

滙豐金融證券(亞洲)有限公司

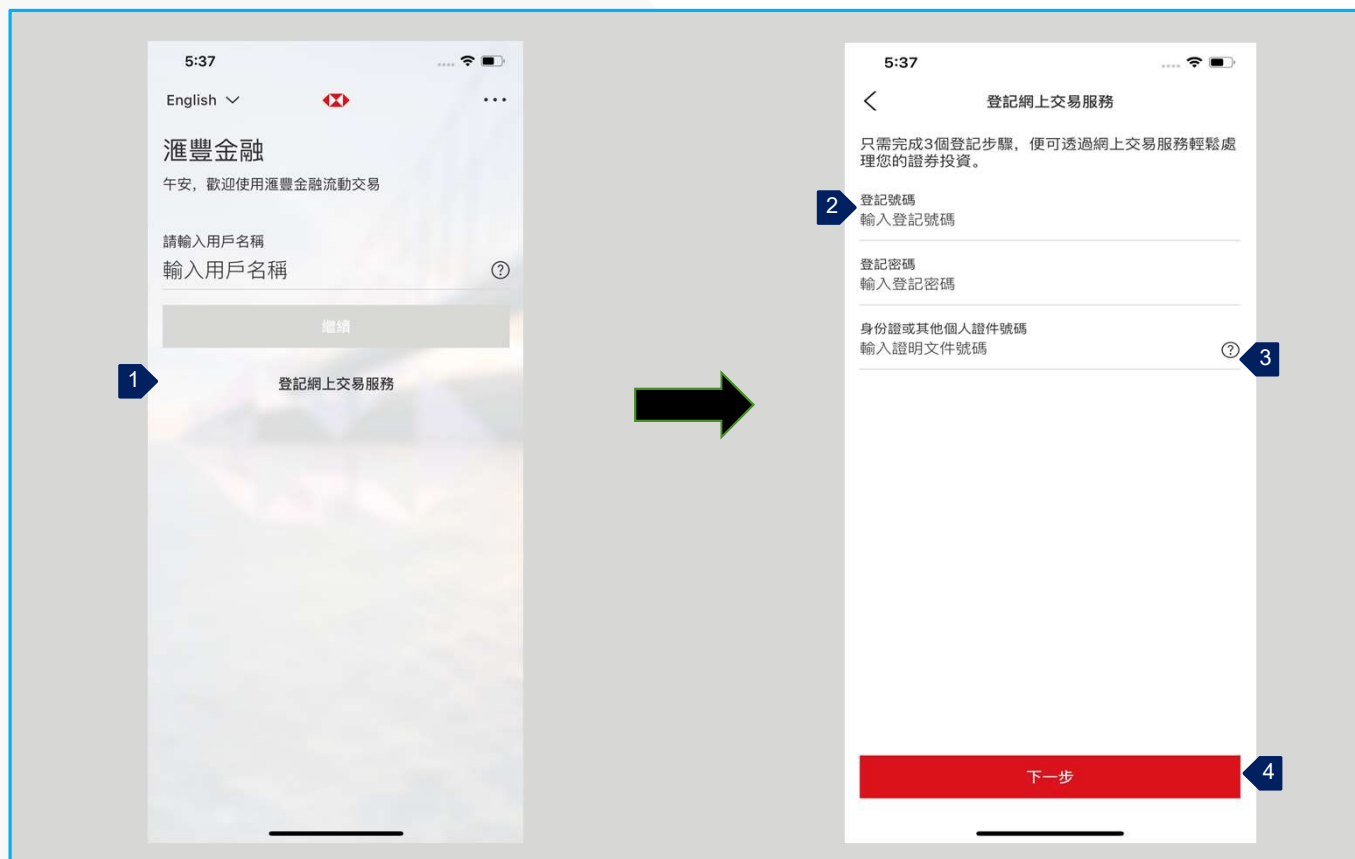
滙豐金融流動交易用戶手冊



目錄

| | |
|-----------|----|
| 登入或登記 | 03 |
| 登記網上交易服務 | 03 |
| 登入流動交易 | 04 |
| 交易或股票查詢相關 | 06 |
| 您的投資組合 | 06 |
| 股票報價 | 07 |
| 股票監察表 | 08 |
| 下達交易指令 | 09 |
| 交易狀況 | 10 |
| 更改交易指令 | 11 |
| 取消交易指令 | 12 |
| 市場資訊 | 13 |
| 新股認購及公司活動 | 14 |
| 新股認購 | 14 |
| 更改或取消新股認購 | 15 |
| 公司活動選擇或更改 | 16 |
| 賬戶資料及服務 | 17 |
| 交易記錄查詢 | 17 |
| 賬戶結餘 | 18 |
| 賬戶服務 | 19 |
| 其他 | 20 |
| 電郵與最新消息 | 20 |
| 應用程式設定 | 21 |
| 幫助及聯絡我們 | 22 |
| 登出 | 23 |

滙豐金融流動交易 登入流動交易應用程式



在收到您的登記號碼及密碼之後，您可以按照以下步驟完成註冊：

1. 按「登記網上交易服務」
2. 輸入您的登記號碼，登記密碼及證件號碼。
3. 如果您不確定應該輸入哪個證件號碼，您可按「？」查詢詳細指引。
4. 確認正確填寫所有資料，然後按「下一步」。

滙豐金融流動交易 登入流動交易應用程式



您將能夠設置登錄方法。

1. 輸入您的用戶名稱，然後按「繼續」。
2. 輸入您的密碼，然後從兩種登錄方法（A或B）中選擇一種：
A. 使用保安編碼器登入
B. 使用第二個密碼及短訊一次性保安編碼登入
3. 如果您忘記了密碼，您可以按「忘記網上交易服務密碼？」並按照步驟提出密碼重置請求。
4. 填寫所有資料，然後按「提交」以提出密碼重置請求。我們的客戶服務代表將在兩個工作日內與您聯繫。

如您希望在您的網上交易服務恢復前進行交易，請聯絡客戶經理為您安排下單。

滙豐金融流動交易 登入流動交易應用程式



方法一：使用保安編碼器登入
透過輸入您的保安編碼器取得的6位數保安編碼登入。

方法二：使用第二個密碼及短訊保安編碼登入

1. 按照屏幕提示輸入第二個密碼對應的字元，然後按「繼續」。
2. 按「獲取保安編碼」並查看您的手機有一次性保安編碼的短信。輸入一次性保安編碼登入。

滙豐金融流動交易

交易或股票查詢相關 > 投資組合

5:50 投資組合

香港 中國A股 美國 英國 澳洲

恒生指數
28,336.43 ▲ +436.82 +1.57%

賬戶號碼

市值 HKD

延遲 實時

| 名稱代碼 | 價格 | 漲跌 |
|----------------|-------------|---------------------|
| 00001 > 長和 | 46.350 HKD | ▲ +0.300 +0.651% |
| 00003 > 香港中華煤氣 | 11.280 HKD | ▲ +0.160 +1.439% |
| 00005 > 滙豐控股 | 30.900 HKD | ▲ +0.750 +2.488% |
| 00006 > 電能實業 | 41.150 HKD | ▲ +0.050 +0.122% |
| 00388 > 香港交易所 | 367.200 HKD | ▲ +6.000 +1.661% |

投資組合 監察表 買入 市場資訊 更多

您成功登入後，您將會在登陸頁面看見您的登投資組合。

1. 您可看見所持投資組合的資料，包括當前價格，每日漲跌及市值等都會在這顯示。
2. 您可隨時按頁面底部左下角的「投資組合」選項返回此頁面。



滙豐金融流動交易

交易或股票查詢相關 > 股票報價

1 在登錄後登陸頁面或其他頁面，您可以在右上角找到一個放大鏡，按此進入股票報價模式。

2 輸入股票代碼或股票名稱以進行預測性搜索。按所需的相應股票。

3 您可查看股票報價。您也可以按此處買入或賣出股票。

按照以下步驟，您可以獲得股票報價和其他股票資訊：

1. 在登錄後登陸頁面或其他頁面，您可以在右上角找到一個放大鏡，按此進入股票報價模式。
2. 輸入股票代碼或股票名稱以進行預測性搜索。按所需的相應股票。
3. 您可查看股票報價。您也可以按此處買入或賣出股票。



滙豐金融流動交易

交易或股票查詢相關 > 股票監察表



按頁面底部上的第二個選項，您將能夠通過來訪問您的監視表。

1. 您的監察表一開始裏面是空的。按「添加股票」紅色按鈕 將股票添加到您的監察表以開始追蹤。
2. 如果您有一個現有的監察表，則可以在其中添加更多股票，或按「編輯」以修改或刪除股票。您也可以按某隻股票以進入股票報價頁面。

您可隨時按頁面底部的「監視表」選項返回此頁面。

滙豐金融流動交易

交易或股票查詢相關 > 下交易指令

10:10 00005 (香港) 滙豐控股
31.100 HKD
▲ +0.950 +3.15%
買入: 31.100 | 賣出: 31.150
即時報價直至 2021年03月23日 10:10 香港時間

★ 新增至監察表

1D 1M 6M 1Y

45.800
45.700
45.600
09:30 12:00/13:00 16:00

當日最低價 30.500 當日最高價 31.200
52週最低價 27.500 52週最高價 62.300
開市 30.500 前收 30.150
成交量 4.848M 貨幣 HKD

1 買入 賣出

10:11 買入
滙豐控股 31.100 HKD
00005 (香港) ▲ +0.950 +3.15%
買入: 31.100 | 賣出: 31.150
即時報價直至 2021年03月23日 10:10 香港時間

★ 新增至監察表

詳細報價

買入交易之最大金額*: (只供參考)

賬戶號碼

指令類別 增強限價盤

價格 31.150

數量 (每手股數: 400) 400

有效期至 2021年03月23日

2 預覽指令

10:11 核對

賬戶號碼

交易 買入

股票編號 00005

股票名稱 滙豐控股

市場 香港

每手股數 400

指令類別 增強限價盤

貨幣 HKD

價格 31.150

數量 400

有效期至 2021年03月23日 香港時間

估計總金額 12,573.96

重要提示

3 確認

1. 在股票報價頁面，按「買入」或「賣出」下交易指令。
2. 在此處輸入指令詳細資料，包括指令類別，價格，數量和有效期。
3. 查看所有詳細資料，確定所有資料無誤並閱讀重要提示後，按「確認」下指令。

滙豐金融流動交易

交易或股票查詢相關 > 交易狀況



在交易指令確認頁面上，您可以按「查詢交易狀況」以訪問交易狀況頁面。

1. 您可按頁面底部右下角的「更多」按鈕，然後選擇「買賣指令查詢」以查看交易狀況。
2. 按相應的指令查看詳細資料和狀況。
3. 如果您需要修改或取消指令，您可以按「更改」或「取消」作出相應修改或取消的指令。

滙豐金融流動交易

交易或股票查詢相關 > 更改交易指令

1

2

1. 在更改指令頁面上，您可更改指令的價格和/數量及/有效期。
2. 查看所有詳細資料，確定所有資料無誤並閱讀重要提示後，按「確認」下更改指令。



滙豐金融流動交易

交易或股票查詢相關 > 取消交易指令

1

2

| 交易詳情 | 核對 | 確認 |
|-------------------------|-------------------------|----------------|
| 買入: 00005 滙豐控股 | 取消買入指令 | 已收到您的指示 |
| 指令監察 | 交易號碼: | 請記下交易號碼以作紀錄。 |
| 更改 | 賬戶號碼 | 交易號碼: P-1C2321 |
| 取消 | 交易: 買入 | 賬戶號碼 |
| 交易號碼: P-26B1622 | 股票編號: 00005 | 交易: 買入 |
| 賬戶號碼: 00124101 | 股票名稱: HSBC HOLDINGS PLC | 股票編號: 00005 |
| 交易: 買入 | 市場: 香港 | 股票名稱: 滙豐控股 |
| 股票編號: 00005 | 指令類別: 增強限價盤 | 市場: 香港 |
| 股票名稱: HSBC HOLDINGS PLC | 貨幣: HKD | 每手股數: 400 |
| 市場: 香港 | 價格: 30.900 | 指令類別: 增強限價盤 |
| 指令類別: 增強限價盤 | 數量: 400 | 貨幣: HKD |
| 貨幣: HKD | 有效期至: 2021年03月29日 香港時間 | 查詢交易狀況 |
| 價格: 30.700 | 確認 | |
| 數量: 400 | 取消 | |

1. 在交易詳情頁面上，您可以按「取消」以轉到取消指令頁面。
2. 查看所有詳細資料，確定所有資料無誤並閱讀重要提示後，按「確認」下指令。

滙豐金融流動交易

交易或股票查詢相關 > 市場資訊



1. 按頁面底部的「市場資訊」選項，進入市場資訊頁面。您可以找到不同市場的資訊，包括指數更新、板塊表現、活躍股票及新聞等。

滙豐金融流動交易 新股認購及公司活動 > 新股認購



您可以按照以下步驟提交新股認購申請：

1. 按頁面底部「更多」的選項，再按「新股認購」。然後在「認購」部分中找到要認購的新股，然後按新股該以開始該申請。
2. 同意條款和條件後，選擇您要認購的數量範圍和數量。
3. 查看所有詳細資料，確定所有資料無誤，然後按「確認」以下達新股認購指令。

滙豐金融流動交易

新股認購及公司活動 > 更改或取消新股認購

1 認購現況查詢

| 認購 | 認購現況查詢 |
|------------------|---|
| 健倍苗苗 02161.HK | 申請數量: 2,000 申請日期: 2021年03月23日 10:40 香港時間 現況: 待申請 |
| 健倍苗苗 02161.HK | 申請數量: 6,000 申請日期: 2021年03月22日 18:02 香港時間 現況: 已取消 |
| 健倍苗苗 02161.HK | 申請數量: 6,000 申請日期: 2021年03月10日 16:02 香港時間 現況: 已取消 |
| 健倍苗苗 02161.HK | 申請數量: 10,000 申請日期: 2021年03月10日 14:55 香港時間 現況: 已取消 |

2 認購詳情

| 認購詳情 | |
|---------------------------|------------------------|
| 健倍苗苗 02161.HK ● 待申請 | |
| 賬戶號碼 | |
| 申請日期 | 2021年03月23日 10:40 香港時間 |
| 股票編號 | 02161.HK |
| 股票名稱 | 健倍苗苗 |
| 招股價 | 1.200 HKD |
| 申請數量 | 2,000 |
| 貨幣 | HKD |
| 認購總額 | 2,424.18 |
| 公佈結果日期 | 2021年05月07日 香港時間 |
| 退還款項日期 | 2021年05月07日 香港時間 |

3 核對

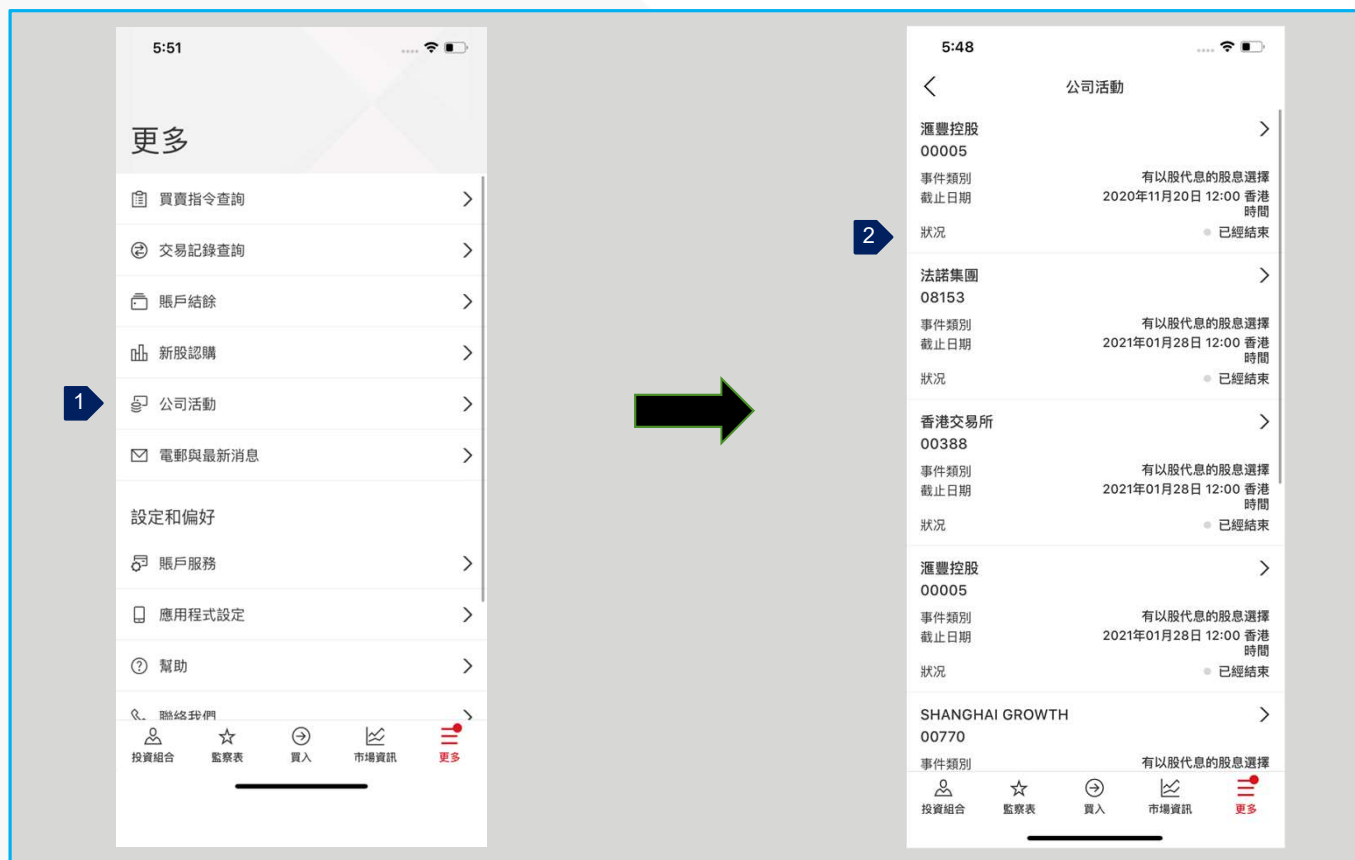
| 核對 | |
|------------------|-----------|
| 健倍苗苗 02161.HK | |
| 賬戶號碼 | |
| 股票編號 | 02161.HK |
| 股票名稱 | 健倍苗苗 |
| 招股價 | 1.200 HKD |
| 申請數量 | 2,000 |
| 貨幣 | HKD |
| 認購總額 | 2,424.18 |
| 申請金額 | 2,400.00 |
| 經紀佣金 | 24.00 |
| 交易徵費 | 0.06 |
| 交易費 | 0.12 |
| 服務徵費 | 0.00 |

您可以按照以下步驟修改/取消新股認購申請：

1. 在「認購現況查詢」下，您可以查詢所有已下的新股認購申請（如有）。只有「待申請」狀態的指令才能被修改或取消。
2. 按需要修改或取消的新股認購申請。
3. 查看所有詳細資料，確定所有資料無誤，然後按「確認」以修改或取消新股認購申請。

滙豐金融流動交易

新股認購及公司活動 > 公司活動選擇或更改

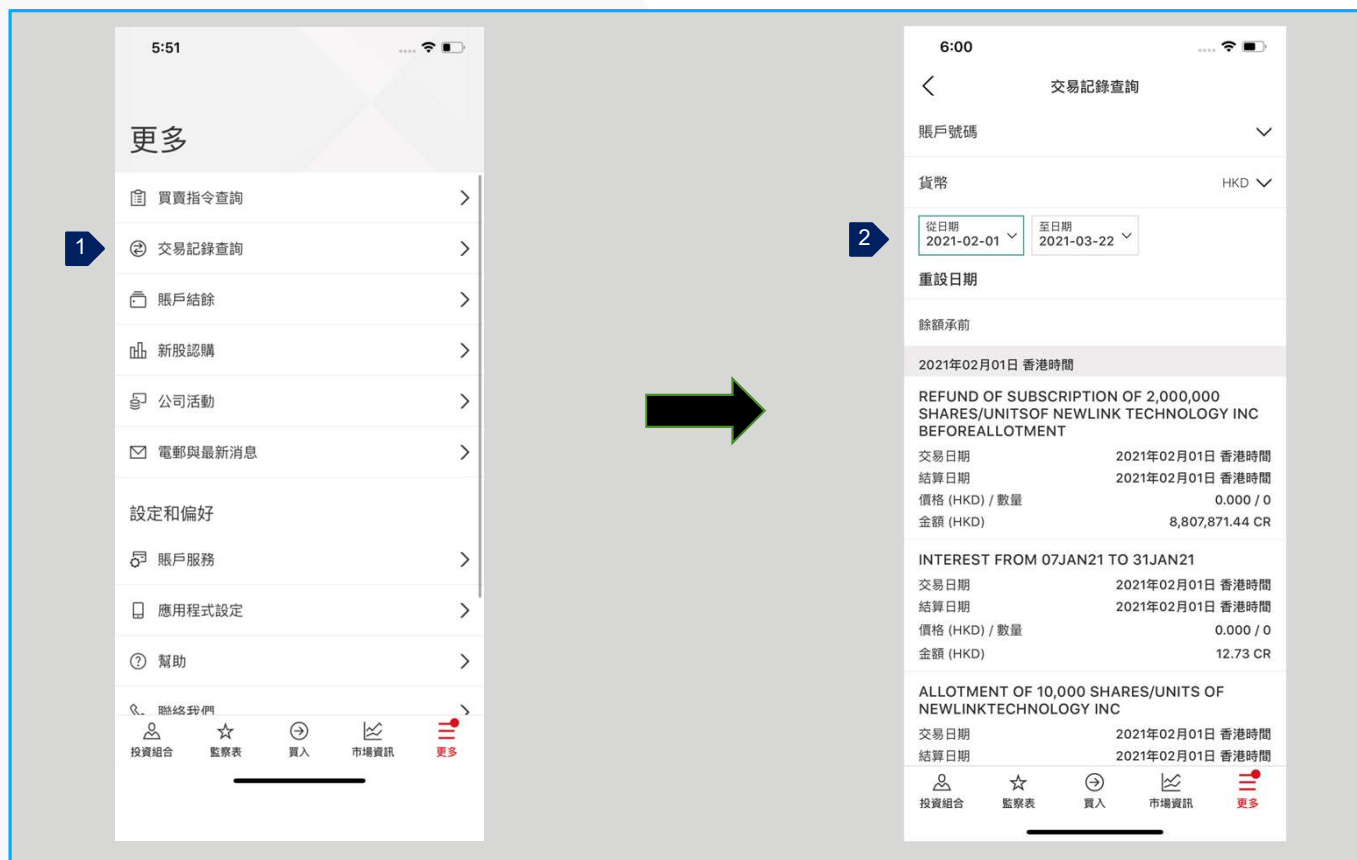


您可以按照以下步驟為公司活動下指示：

1. 按頁面底部「更多」的選項，再按「公司活動」。
2. 您將能夠看到您有權利行使的公司活動列表（如有），然後您可以按要選舉或修改的活動。

滙豐金融流動交易

賬戶資料及服務 > 交易記錄查詢

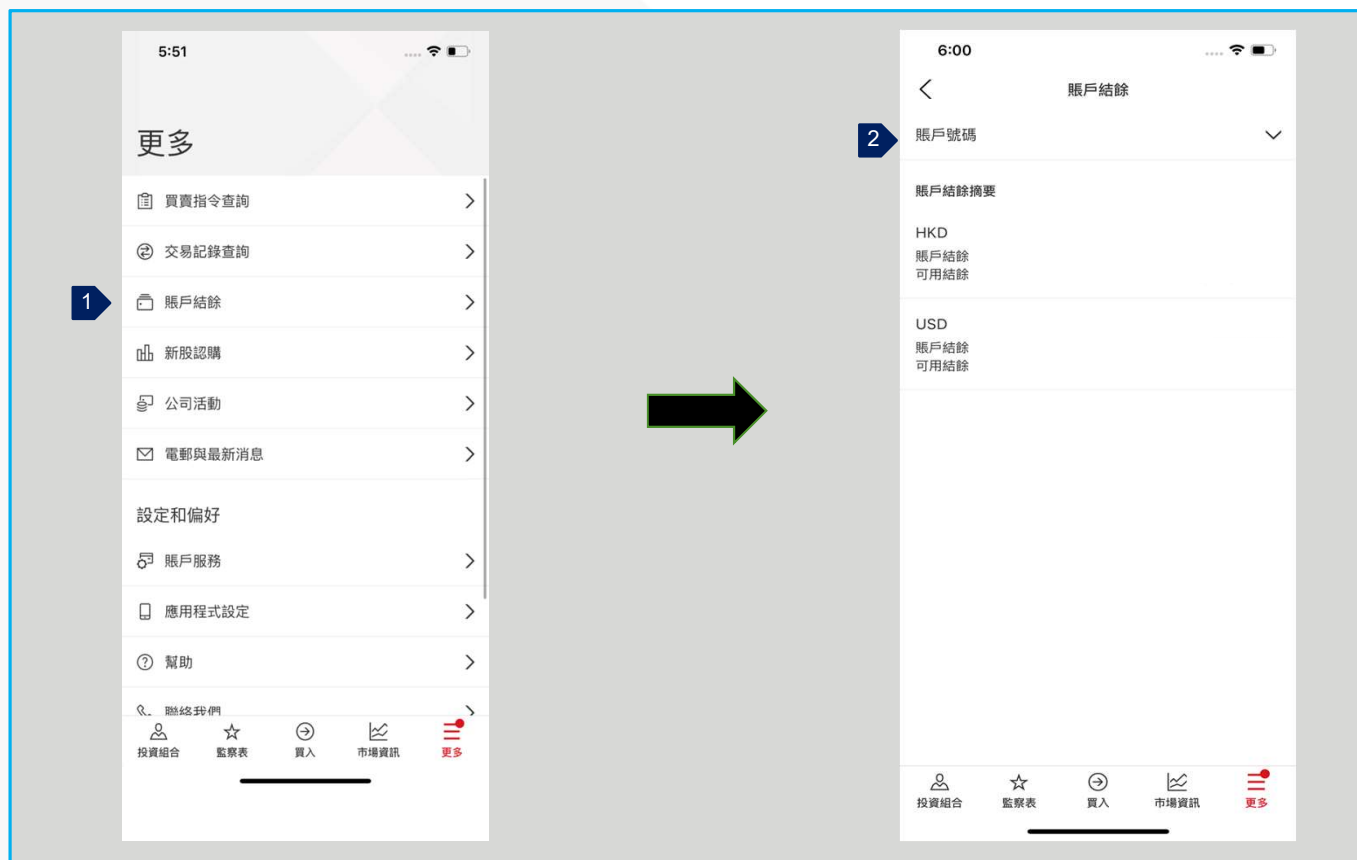


您將能夠按照以下步驟查看交易記錄：

1. 按頁面底部「更多」的選項，再按「交易記錄查詢」。
2. 您將能夠查看交易清單。您可以通過更改日期範圍找到交易記錄。交易記錄可以顯示從上個月初開始到當天的交易（最多兩個月）。

滙豐金融流動交易

賬戶資料及服務 > 賬戶結餘

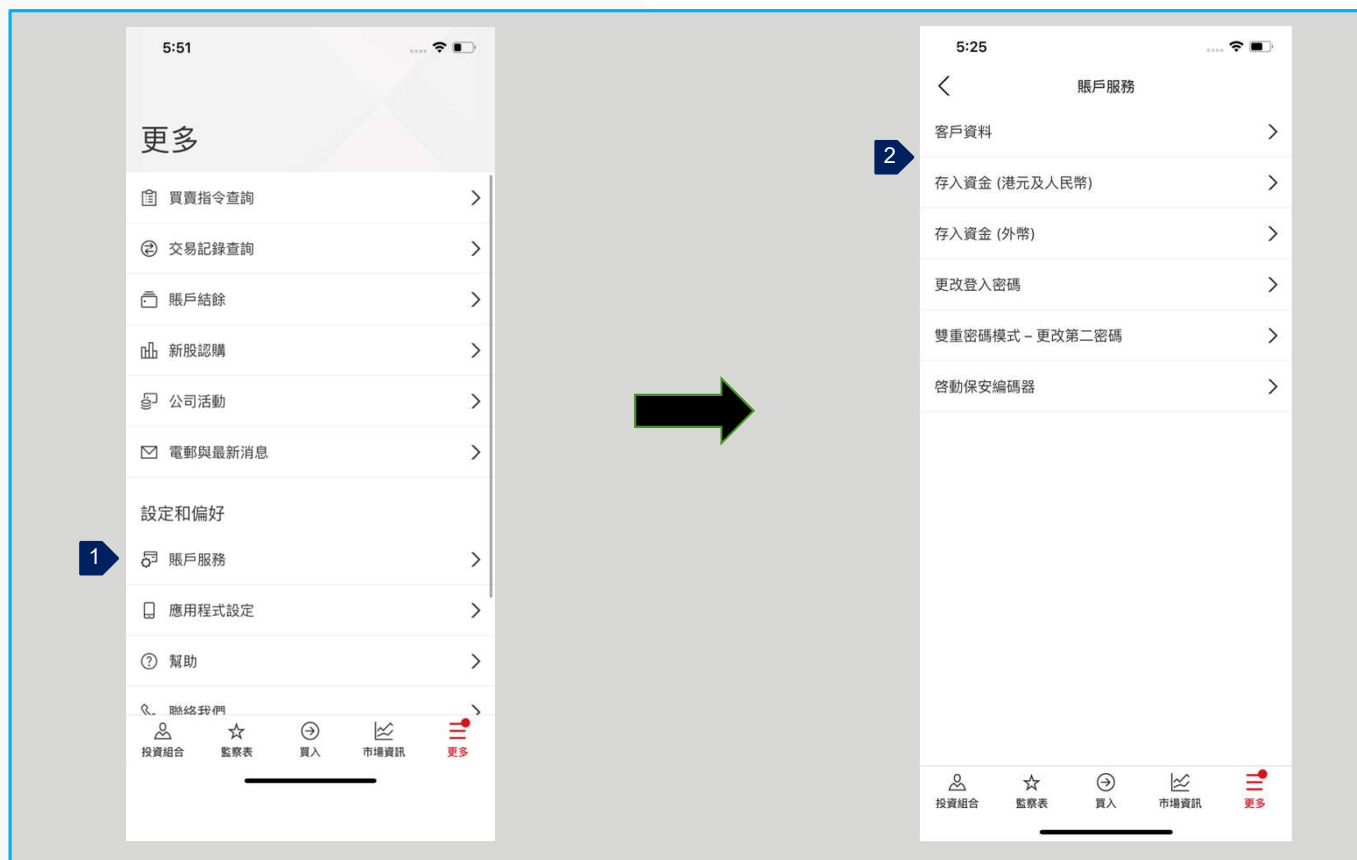


您可以按照以下步驟查看賬戶結餘：

1. 按頁面底部「更多」的選項，再按「賬戶結餘」。
2. 您將能夠查看分類帳和可用餘額。您可以通過下拉式選單選擇「賬戶號碼」來查看您的子賬戶餘額。

滙豐金融流動交易

賬戶資料及服務 > 賬戶服務



1. 按頁面底部「更多」的選項，再按「賬戶服務」。
2. 您可以在這裡找到賬戶服務列表，包括如何存入資金到賬戶，更改密碼和啟動保安編碼器等。

滙豐金融流動交易 其他 > 電郵與最新消息

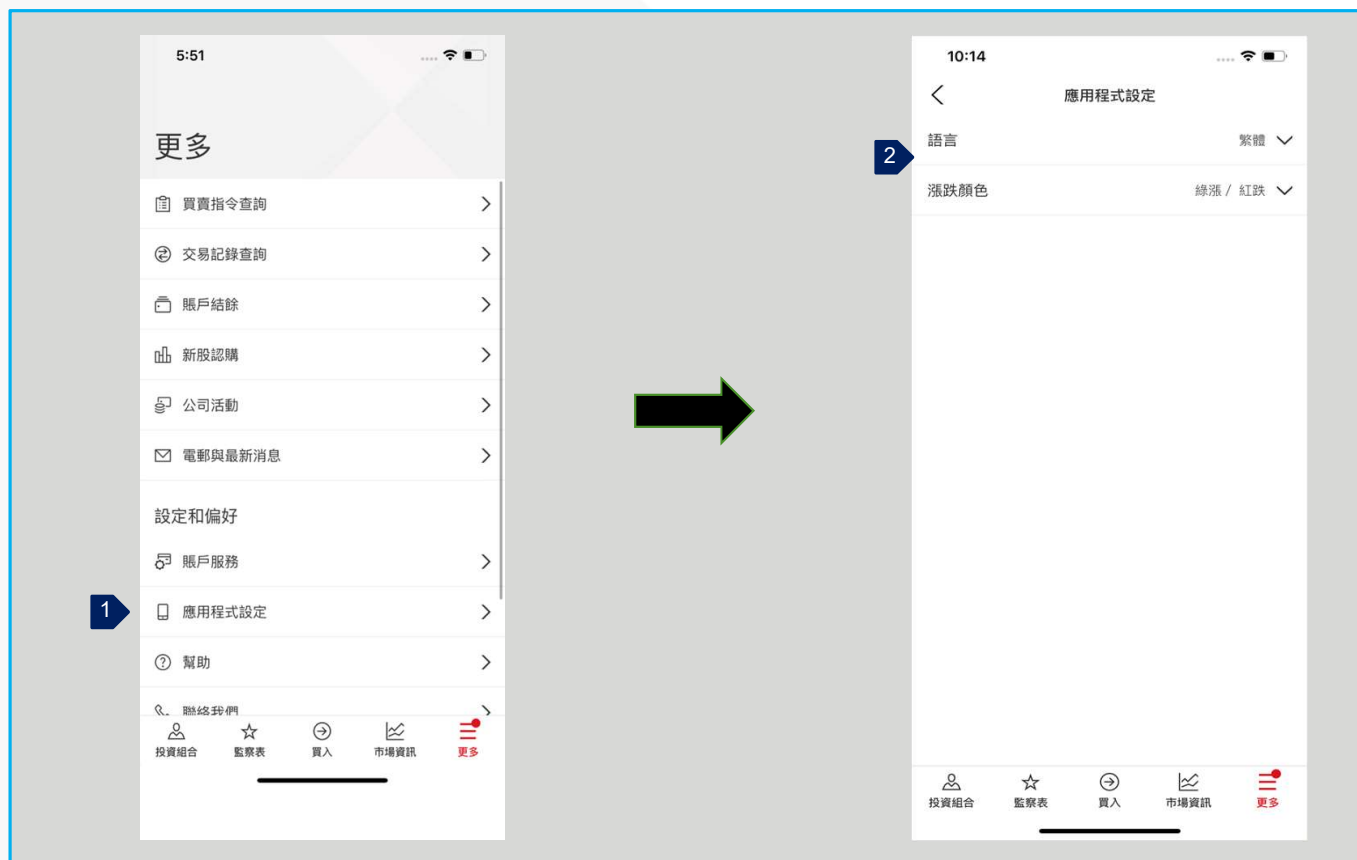


1. 按頁面底部「更多」的選項，再按「電郵與最新消息」。然後，您可以查看我們的消息。
2. 您可以按「新信息」向我們發送信息。我們會盡快回覆您。
3. 您也可以按「最新消息」查看系統最新消息。

請定期查看電郵與最新消息頁面。

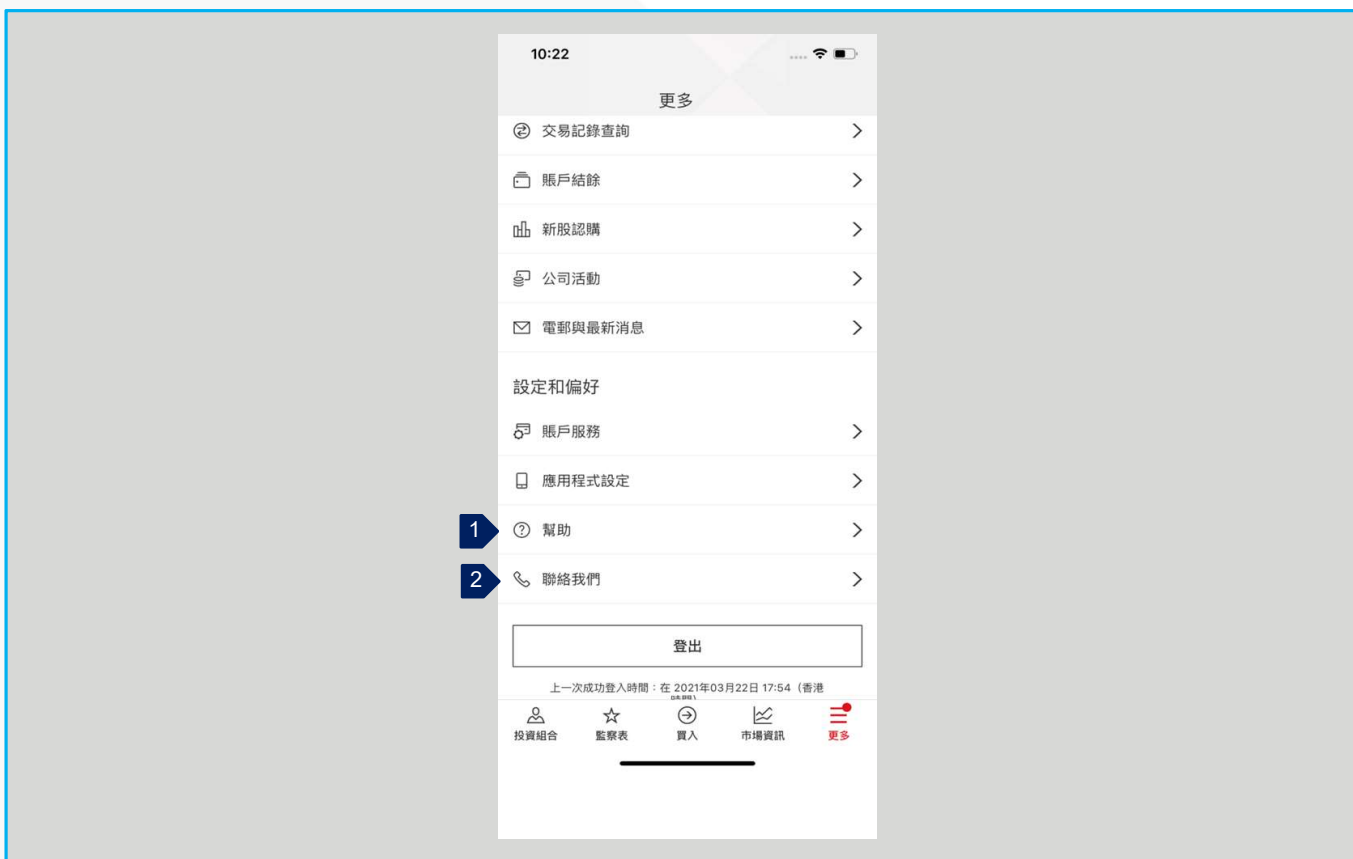
滙豐金融流動交易

其他 > 應用程式設定



1. 按頁面底部「更多」的選項，再按「應用程式設定」。
2. 您可以在更改您喜歡的語言和漲跌顏色選項。

滙豐金融流動交易 其他 > 幫助及聯絡我們



1. 如果您需要幫助，按頁面底部「更多」的選項，再按「幫助」找到一些有用的資料，包括常見問題等。
2. 如果您想在辦公時間聯繫我們的客戶服務代表，您可以按「聯繫我們」。

滙豐金融流動交易

其他 > 登出



1. 要安全登出，按頁面底部「更多」的選項，再按「登出」。

