HSBC

只供外部参考

每日外汇快讯

30-May-2025

主要货币表现 - 兑美元											
货币组合	收市价	一周变动	1个月高位	1个月低位	1个月变动	3个月高位	3个月低位	3个月变动	52周高位	52周低位	年初至今变动
DXY*	99.2835	-0.62%	101.7600	98.9400	0.14%	107.5550	98.2845	-7.69%	109.6300	98.2845	-8.49%
欧元兑美元	1.1372	0.81%	1.1388	1.1088	-0.12%	1.1515	1.0376	9.60%	1.1515	1.0245	9.84%
美元兑日圆	144.21	0.13%	148.46	142.43	1.30%	151.06	140.88	-4.26%	161.70	140.62	-8.26%
英镑兑美元	1.3490	0.53%	1.3564	1.3176	0.62%	1.3564	1.2579	7.25%	1.3564	1.2167	7.80%
美元兑加元	1.3809	-0.35%	1.3983	1.3737	-0.18%	1.4481	1.3737	-4.54%	1.4527	1.3431	-3.99%
澳元兑美元	0.6442	0.48%	0.6495	0.6372	0.90%	0.6495	0.5957	3.75%	0.6914	0.5957	4.10%
纽元兑美元	0.5967	1.15%	0.6009	0.5856	0.59%	0.6009	0.5534	6.54%	0.6349	0.5534	6.66%
美元兑瑞士法郎	0.8230	-0.74%	0.8457	0.8211	-0.11%	0.9035	0.8090	-8.91%	0.9168	0.8090	-9.30%
美元兑在岸人民币	7.1859	-0.26%	7.2714	7.1806	-1.15%	7.3500	7.1806	-1.34%	7.3500	7.0111	-1.55%
美元兑离岸人民币	7.1882	-0.23%	7.2777	7.1722	-1.11%	7.4258	7.1722	-1.46%	7.4258	6.9723	-2.01%
美元兑新加坡元	1.2873	-0.42%	1.3114	1.2842	-1.63%	1.3533	1.2842	-4.72%	1.3715	1.2812	-5.73%
欧元兑英镑	0.8424	0.22%	0.8516	0.8385	-0.79%	0.8680	0.8251	2.10%	0.8680	0.8232	1.81%
欧元兑瑞士法郎	0.9353	0.02%	0.9412	0.9304	-0.31%	0.9638	0.9226	-0.19%	0.9792	0.9226	-0.45%
澳元兑纽元	1.0794	-0.69%	1.0902	1.0773	0.35%	1.1090	1.0672	-2.67%	1.1147	1.0672	-2.43%
英镑兑澳元	2.0941	0.04%	2.0963	2.0556	-0.30%	2.1432	2.0265	3.34%	2.1432	1.8962	3.54%
澳元兑加元	0.8895	0.14%	0.9018	0.8835	0.72%	0.9123	0.8497	-0.95%	0.9350	0.8497	-0.06%
英镑兑离岸人民币	9.6977	0.38%	9.7333	9.4870	0.10%	9.7937	9.1807	5.63%	9.7937	8.9417	5.78%
澳元兑离岸人民币	4.6323	0.31%	4.6775	4.5831	-0.62%	4.6862	4.4035	2.37%	4.9267	4.4035	2.04%
加元兑离岸人民币	5.2056	0.22%	5.2683	5.1545	-1.08%	5.2933	5.0185	3.08%	5.3569	5.0185	2.60%
欧元兑离岸人民币	8.1721	0.55%	8.2358	7.9824	-1.28%	8.3983	7.5688	7.97%	8.3983	7.5276	7.58%

***美元指数**

主要货币表现 - 兑港元											
货币组合	收市价	一周变动	1个月高位	1个月低位	1个月变动	3个月高位	3个月低位	3个月变动	52周高位	52周低位	年初至今变动
美元兑港元	7.8419	0.19%	7.8419	7.7501	1.07%	7.8419	7.7501	0.81%	7.8419	7.7501	0.95%
欧元兑港元	8.9158	0.98%	8.9245	8.6395	0.92%	8.9353	8.0721	10.45%	8.9353	7.9770	10.86%
日圆兑港元	5.4389	0.08%	5.4941	5.2481	-0.21%	5.5081	5.1475	5.32%	5.5420	4.8297	10.06%
英镑兑港元	10.5787	0.72%	10.6287	10.2659	1.69%	10.6287	9.7844	8.12%	10.6287	9.4733	8.83%
加元兑港元	5.6790	0.54%	5.7047	5.5750	1.25%	5.7047	5.3705	5.61%	5.8035	5.3642	5.15%
澳元兑港元	5.0513	0.68%	5.0869	4.9515	1.98%	5.0869	4.6287	4.59%	5.3729	4.6287	5.08%
纽元兑港元	4.6789	1.35%	4.7014	4.5622	1.67%	4.7014	4.3001	7.41%	4.9349	4.3001	7.67%
瑞士法郎兑港元	9.5290	0.94%	9.5436	9.2134	1.18%	9.5915	8.6100	10.67%	9.5915	8.4929	11.30%
在岸人民币兑港元	1.0913	0.45%	1.0913	1.0658	2.25%	1.0913	1.0559	2.19%	1.1096	1.0559	2.54%
离岸人民币兑港元	1.0908	0.41%	1.0921	1.0658	2.19%	1.0921	1.0465	2.30%	1.1157	1.0465	3.00%
新加坡元兑港元	6.0917	0.62%	6.1023	5.9148	2.74%	6.1023	5.7417	5.81%	6.1023	5.6744	7.08%

伦敦证券交易所集团市场共识 - 兑美元*			
货币组合	Q2 2025	Q3 2025	Q4 2025
澳元兑美元	0.6400	0.6400	0.6400
欧元兑美元	1.1300	1.1300	1.1400
英镑兑美元	1.3300	1.3200	1.3400
纽元兑美元	0.5900	0.5800	0.5900
美元兑在岸人民币	7.3100	7.3500	7.3500
美元兑加元	1.3900	1.4000	1.3900
美元兑日圆	144.19	143.33	141.33
美元兑瑞士法郎	0.8300	0.8300	0.8200
美元兑新加坡元	1.3400	1.3500	1.3600

伦敦证券交易所集团市场共识 - 兑港元*			
货币组合	Q2 2025	Q3 2025	Q4 2025
澳元兑港元	4.9792	4.9792	4.9792
欧元兑港元	8.7914	8.7914	8.8692
英镑兑港元	10.3474	10.2696	10.4252
纽元兑港元	4.5902	4.5124	4.5902
在岸人民币兑港元	1.0643	1.0643	1.0643
加元兑港元	5.5971	5.5971	5.5971
日圆兑港元	5.3957	5.3957	5.3957
瑞士法郎兑港元	9.3735	9.3735	9.3735
新加坡元兑港元	5.8060	5.8060	5.8060

*请注意预测来自第三方供应商，可能与汇丰银行提供的不同。外汇是一个波动且快速变化的市场。客户在进行外汇相关活动时应注意所涉及的货币风险。请参阅我们的外汇刊物以了解更多资讯。

每日外汇快讯

30-May-2025

货币	现时动态*(兑美元)	支持位 / 阻力位		市场观点
离岸人民币	↗	兑美元	7.1523 / 7.2318	昨日，美元全线走低，离岸人民币兑美元收高。美国财政部长斯科特贝森特表示，中美关税谈判"略有停滞"，可能需要川普总统和中国国家主席习近平的直接参与。美元兑离岸人民币昨日下跌0.07%，而离岸人民币兑港元收于1.09水平。
		兑港元	1.0786 / 1.0982	
欧元	↗	兑美元	1.1151 / 1.1505	欧元兑美元昨日上涨，抹去了早前的损失，因为在每周失业数据上升和美国法院阻止川普的关税后，美元普遍下跌。欧元兑美元昨日上涨0.69%，而欧元兑港元收于8.91水平。
		兑港元	8.7090 / 9.0369	
英镑	↗	兑美元	1.3218 / 1.3674	英镑兑美元昨日收盘走高，因美元普遍走弱。英国央行行长表示，他希望英国央行与欧盟监管机构在金融服务和更广泛的贸易议题上加强合作。英镑兑美元昨日上涨0.17%，而英镑兑港元收于10.57水平。
		兑港元	10.3246 / 10.7401	
澳元	→	兑美元	0.6352 / 0.6534	随著美元走弱，澳元兑美元收盘走高。周四公布的数据显示，澳洲3月商业投资意外下降，澳元兑美元汇率随后从六个月高位回落。澳元兑美元昨日上涨0.25%，而澳元兑港元收于5.05水平。
		兑港元	4.9616 / 5.1304	
纽元	↗	兑美元	0.5862 / 0.6048	昨日，纽元兑美元收盘持平，回吐了周三的全部涨幅。纽西兰央行官员周四在议会表示，关税的不确定性使得预测更加困难。纽元兑美元昨日上涨0.00%，而纽元兑港元收于4.67水平。
		兑港元	4.5792 / 4.7496	
加元	↗	兑美元	1.3656 / 1.3988	昨日，美元全线走弱，加元兑美元收高。国内数据显示第一季经常帐赤字收窄，亦提振了加元。美元兑加元昨日下跌0.20%，而加元兑港元收于5.67水平。
		兑港元	5.5830 / 5.7504	
日圆	↗	兑美元	141.31 / 147.85	日圆兑美元昨日收盘走高，因美元回落，同时数据显示，5月东京核心消费者物价指数年增3.6%，这将使日本央行面临进一步升息的压力。但4月工厂产量下滑。美元兑日圆昨日下跌0.43%，而日圆兑港元收于5.43水平。
		兑港元	5.2815 / 5.5547	
瑞士法郎	↗	兑美元	0.8114 / 0.8407	昨日，瑞士法郎兑美元收高，原因是美元兑主要货币走弱，且在每周失业数据上升和美国法院阻止川普的关税后，美国国债殖利率回落。美元兑瑞郎昨日下跌0.51%，而瑞郎兑港元收于9.53水平。
		兑港元	9.2871 / 9.6663	
新加坡元	↗	兑美元	1.2749 / 1.3037	由于美元全线走弱、美国国债殖利率因经济数据疲软以及法院裁决阻止川普大部分关税而下跌，新加坡元兑美元昨日收盘走高。美元兑新加坡元昨日下跌0.18%，而新加坡元兑港元收于6.09水平。
		兑港元	5.9883 / 6.1557	

*现时的趋势观察只是根据历史趋势的技术分析，并不反映任何前瞻性的看法。现时的趋势讯号是根据20天移动平均线及50天移动平均线产生。

↗	升势，表示该货币兑美元的汇率走高
→	整固，表示该货币兑美元的汇率移动保持横向
↘	跌势，表示该货币兑美元的汇率走低

每日外汇快讯

30-May-2025

外汇速览 - 澳元

货币	10秒概述	技术分析		
			兑港元	兑美元
澳元	澳洲央行在5月份下调基准利率。随著美元走弱，澳元兑美元收盘走高。周四公布的数据显示，澳洲3月商业投资意外下降，澳元兑美元汇率随后从六个月高位回落。澳元兑美元昨日上涨0.25%，而澳元兑港元收于5.05水平。	5月30日	5.0435	0.6430
		每日升跌幅度	0.27%	0.23%
→		最高	5.0641	0.6460
		最低	5.0192	0.6405
		支持位*	4.9616	0.6352
		阻力位*	5.1304	0.6534

市场亮点	趋势线	收盘价
(~)澳洲第4 季国内生产总值 按年报1.3% (~)澳洲4月失业率报4.1% (+) 澳洲第1 季消費物價指數按年上升0.9%，高於上季的上升0.2%	即期汇率	5.0508
	20 天移动平均线	5.0246
	50 天移动平均线	4.9455
	200 天移动平均线	5.0110
	相对强弱指数 (RSI)	55.3750
	平滑异同移动平均线 (MACD)	0.0302
	信号 (Signal)	0.0311

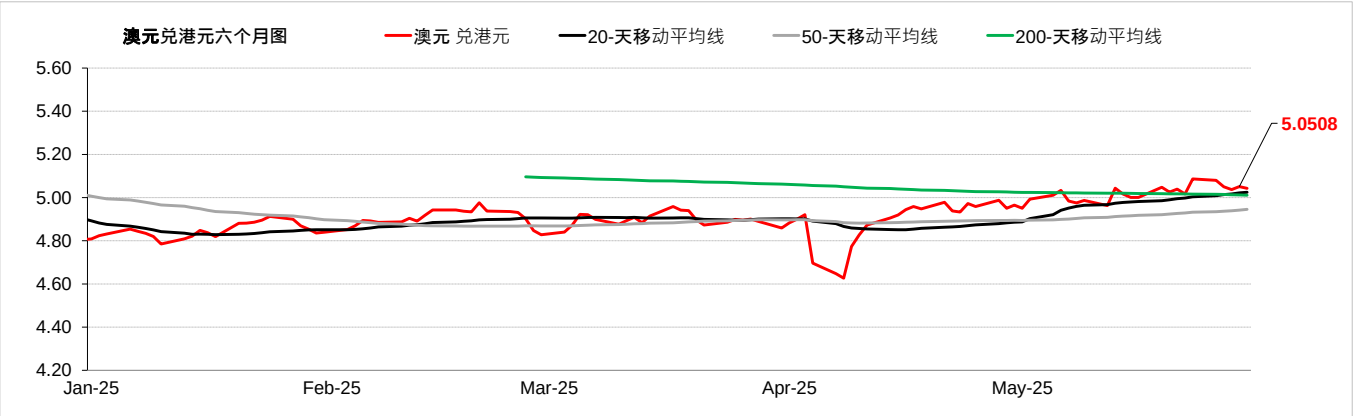

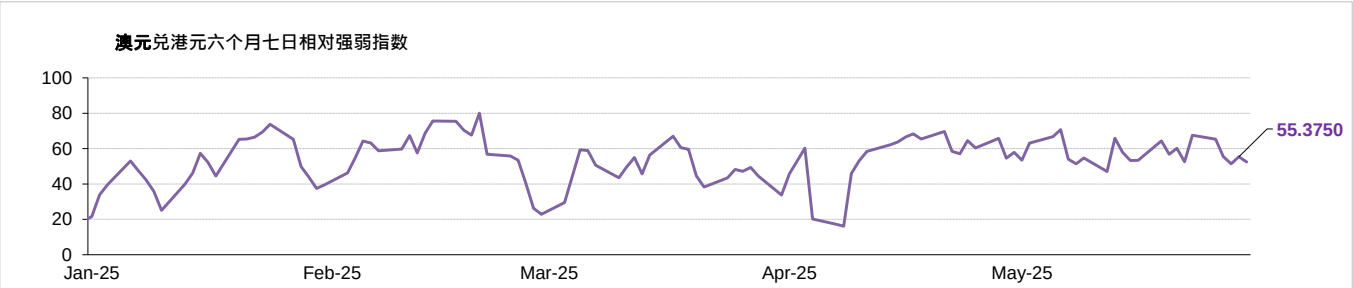

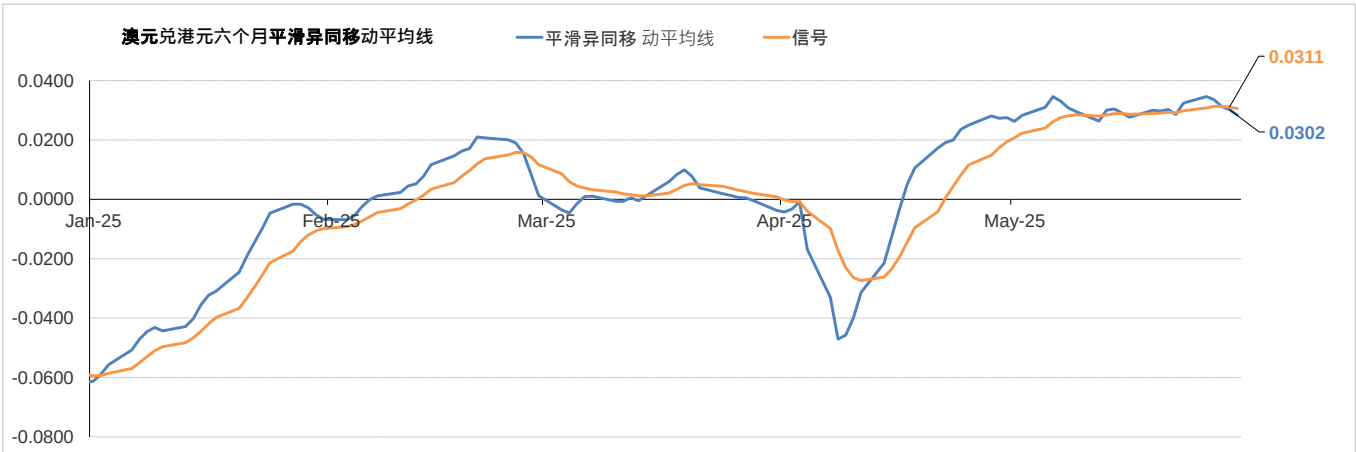

每日外汇快讯

30-May-2025

外汇速览 - 欧元

货币	10秒概述	技术分析		
欧元	欧洲央行在4月份下调基准利率。欧元兑美元昨日上涨，抹去了早前的损失，因为在每周失业数据上升和美国法院阻止川普的关税后，美元普遍下跌。欧元兑美元昨日上涨0.69%，而欧元兑港元收于8.91水平。		兑港元	兑美元
↗		5月30日	8.9184	1.1372
		每日升跌幅度	0.74%	0.70%
		最高	8.9264	1.1384
		最低	8.7838	1.1209
		支持位*	8.7090	1.1151
		阻力位*	9.0369	1.1505

市场亮点	趋势线	收盘价
(+) 德國5月製造業採購經理指數報48.8， 高於上月的48.4 (+) 德國5月商業景氣指數報87.5， 高於上月的86.9	即期汇率	8.9168
	20 天移动平均线	8.8037
	50 天移动平均线	8.7133
	200 天移动平均线	8.4080
	相对强弱指数 (RSI)	64.1319
	平滑异同移动平均线 (MACD)	0.0515
	信号 (Signal)	0.0449

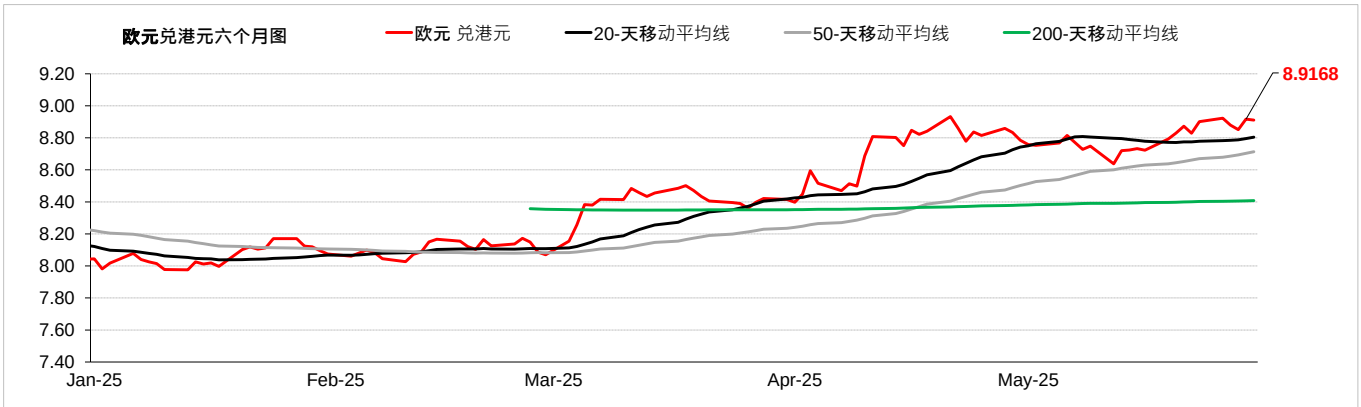

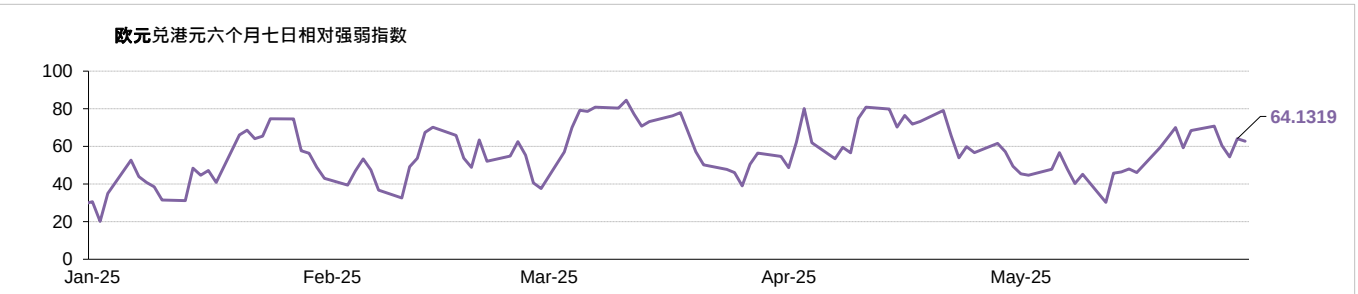

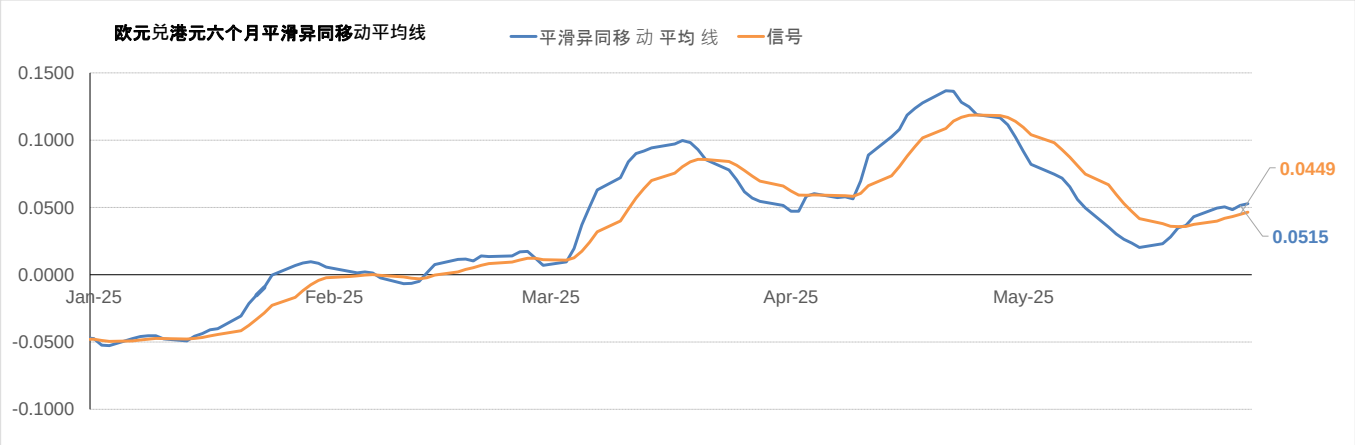

每日外汇快讯

30-May-2025

外汇速览 - 英镑

货币	10秒概述	技术分析		
英镑	英国央行在5月份下调基准利率。英镑兑美元昨日收盘走高，因美元普遍走弱。英国央行行长表示，他希望英国央行与欧盟监管机构在金融服务和更广泛的贸易议题上加强合作。英镑兑美元昨日上涨0.17%，而英镑兑港元收于10.57水平。		兑港元	兑美元
↗		5月30日	10.5810	1.3493
		每日升跌幅度	0.20%	0.11%
		最高	10.5890	1.3507
		最低	10.5077	1.3409
		支持位*	10.3246	1.3218
		阻力位*	10.7401	1.3674

市场亮点	趋势线	收盘价
(~)英国4月消费物价指数 按年报1.2%	即期汇率	10.5761
(~)英国截至3月的3个月ILO失业率报报4.5%	20 天移动平均线	10.4407
(~)英国4月全国房屋价格指数 按年报3.4%	50 天移动平均线	10.2851
	200 天移动平均线	10.0318
	相对强弱指数 (RSI)	65.7181
	平滑异同移动平均线 (MACD)	0.0901
	信号 (Signal)	0.0802

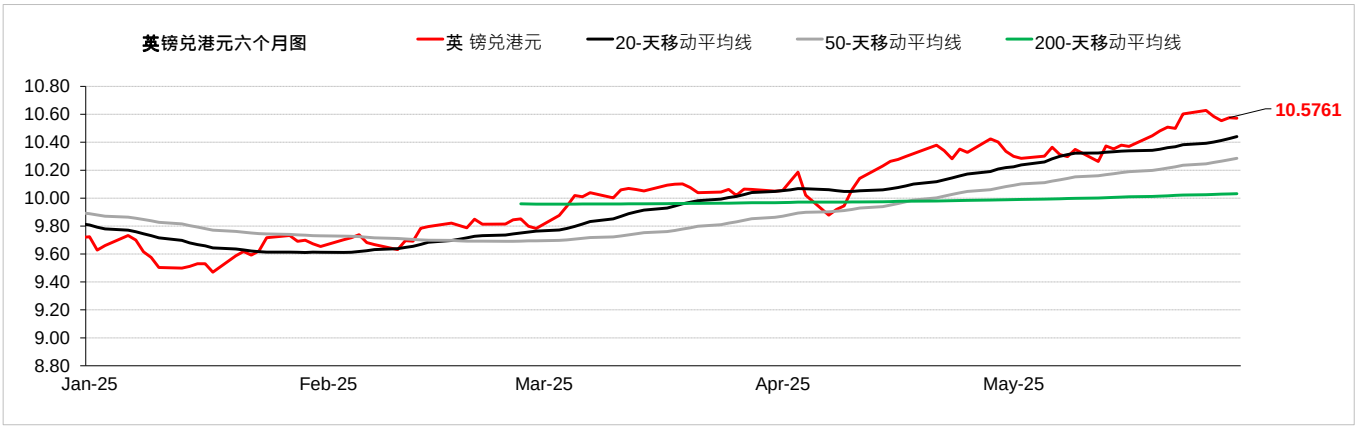

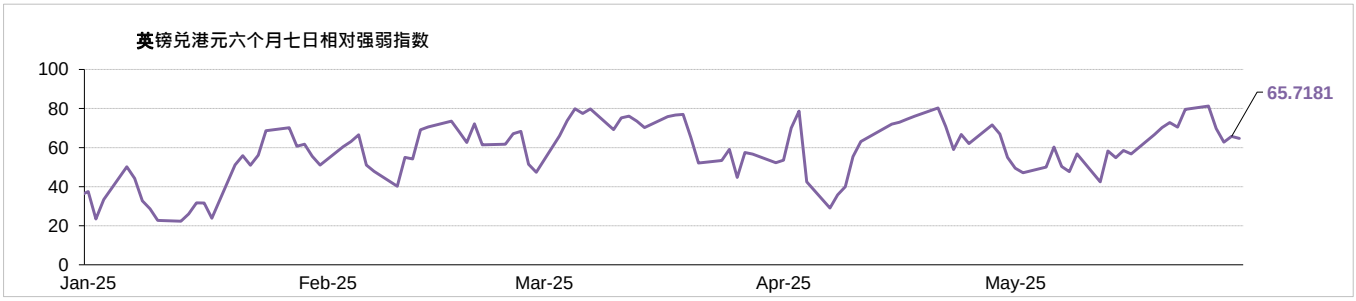

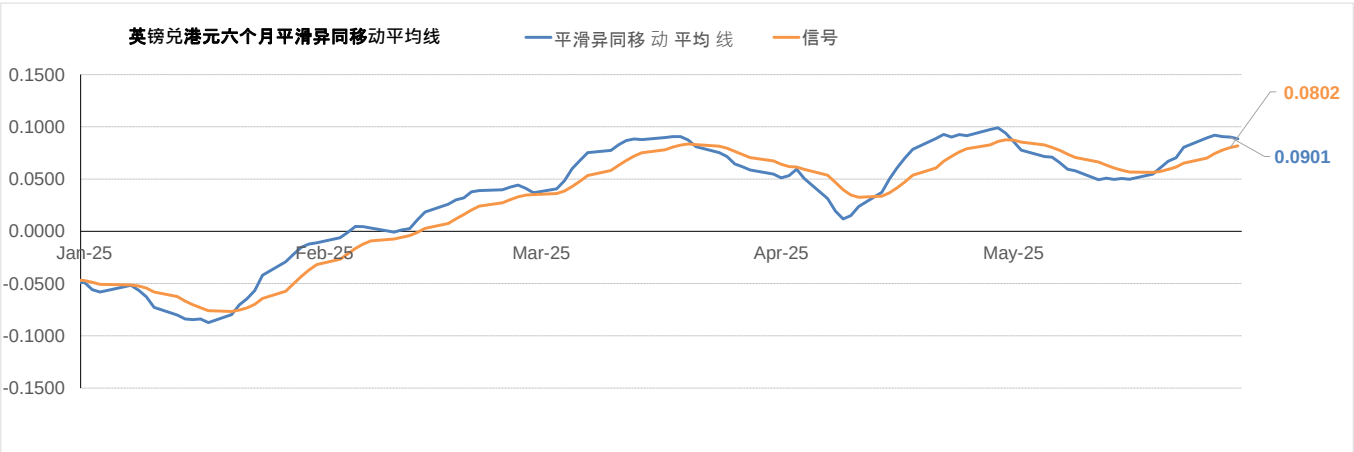

每日外汇快讯

30-May-2025

外汇速览 - 纽元

货币	10秒概述	技术分析		
纽元	新西兰央行在5月份下调基准利率。昨日，纽元兑美元收盘持平，回吐了周三的全部涨幅。纽西兰央行官员周四在议会表示，关税的不确定性使得预测更加困难。纽元兑美元昨日上涨0.00%，而纽元兑港元收于4.67水平。		兑港元	兑美元
↗		5月30日	4.6844	0.5972
		每日升跌幅度	-0.01%	-0.05%
		最高	4.6972	0.5992
		最低	4.6407	0.5922
		支持位*	4.5792	0.5862
		阻力位*	4.7496	0.6048

市场亮点	趋势线	收盘价
(~)新西兰第4 季国内生产总值 按年报-1.1% (+) 新西蘭第1 季消費物價指數按年上升2.5%，高於上季的上升2.2% (~) 新西蘭第1 季失業率報5.1%，與上季相同	即期汇率	4.6768
	20 天移动平均线	4.6343
	50 天移动平均线	4.5653
	200 天移动平均线	4.5686
	相对强弱指数 (RSI)	59.1437
	平滑异同移动平均线 (MACD)	0.0299
	信号 (Signal)	0.0276

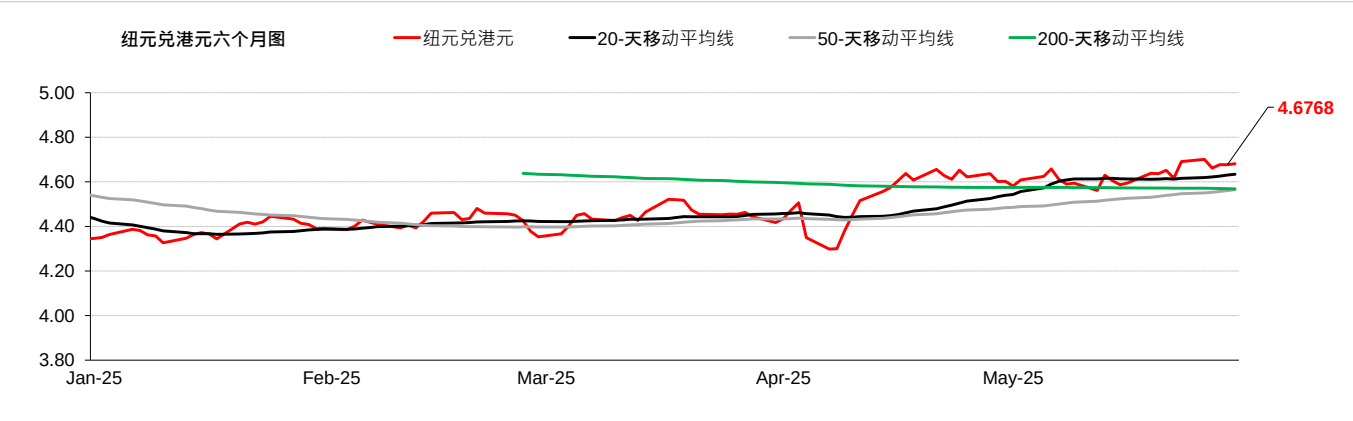

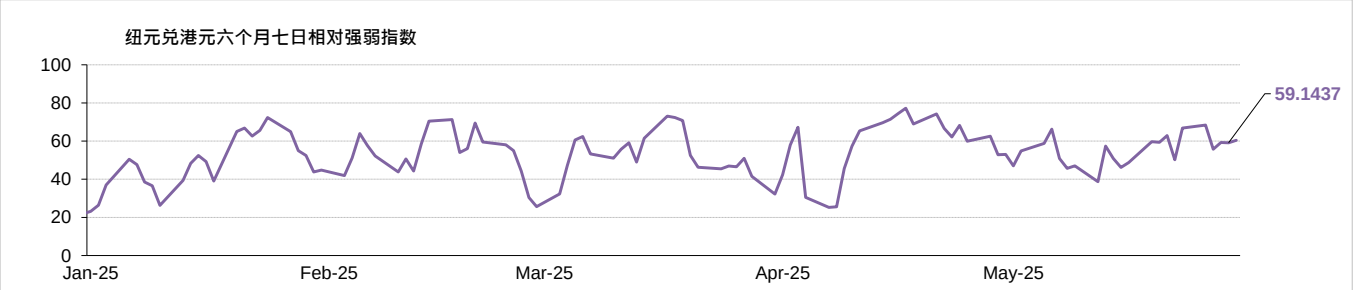

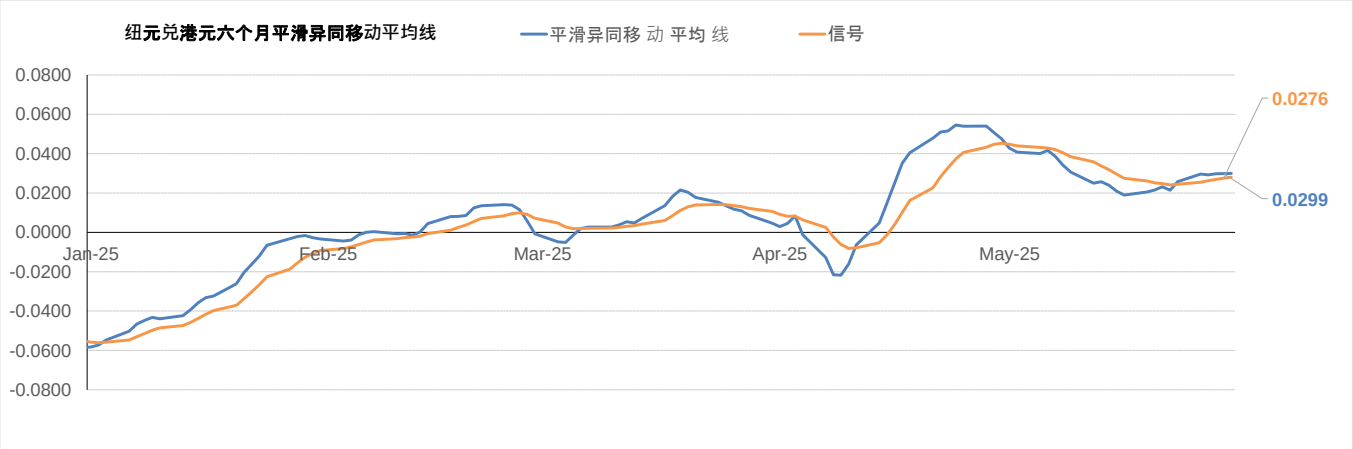

每日外汇快讯

30-May-2025

外汇速览 - 离岸人民币

货币	10秒概述	技术分析		
离岸人民币	昨日，美元全线走低，离岸人民币兑美元收高。美国财政部长斯科特贝森特表示，中美关税谈判"略有停滞"，可能需要川普总统和中国国家主席习近平的直接参与。美元兑离岸人民币昨日下跌0.07%，而离岸人民币兑港元收于1.09水平。		兑港元	美元兑
↗		5月30日	1.0909	7.1872
		每日升跌幅度	0.09%	-0.06%
		最高	1.0914	7.2086
		最低	1.0869	7.1814
		支持位*	1.0786	7.1523
		阻力位*	1.0982	7.2318

市场亮点	趋势线	收盘价
(~) 中國第1 季國內生產總值按年上升5.4%，與上季相同	即期汇率	1.0906
(~)中国4月消费物价指数 按年报-0.1%	20 天移动平均线	1.0836
(~)中国4月财新制造业采购经理指数报49	50 天移动平均线	1.0722
(~)中国4月工业生產 按年报6.1%	200 天移动平均线	1.0768
	相对强弱指数 (RSI)	74.2646
	平滑异同移动平均线 (MACD)	0.0058
	信号 (Signal)	0.0053

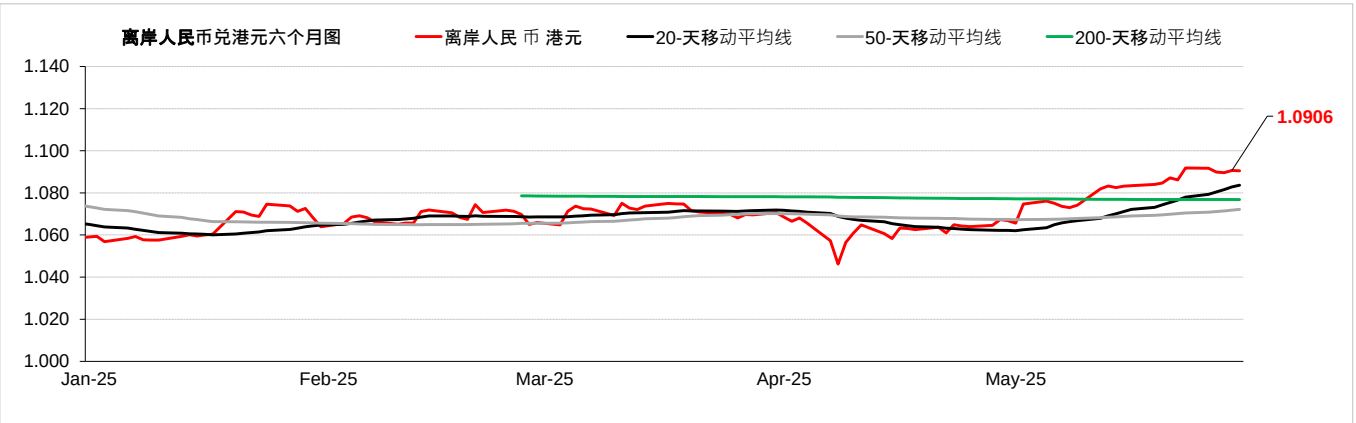

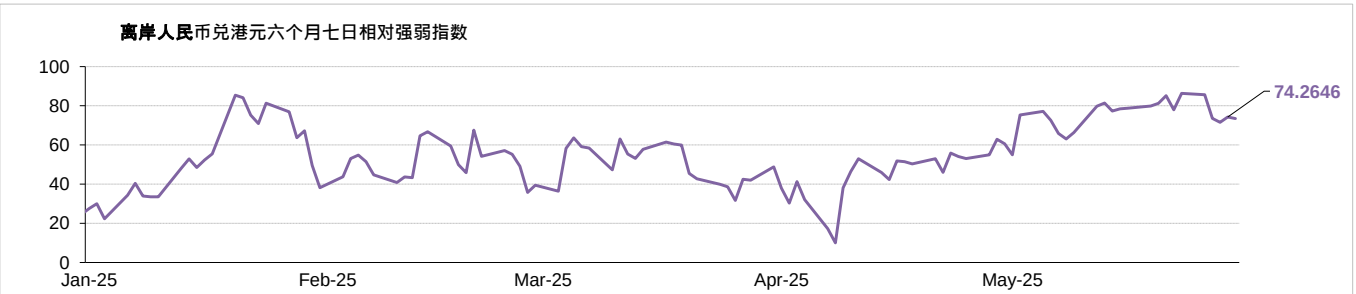

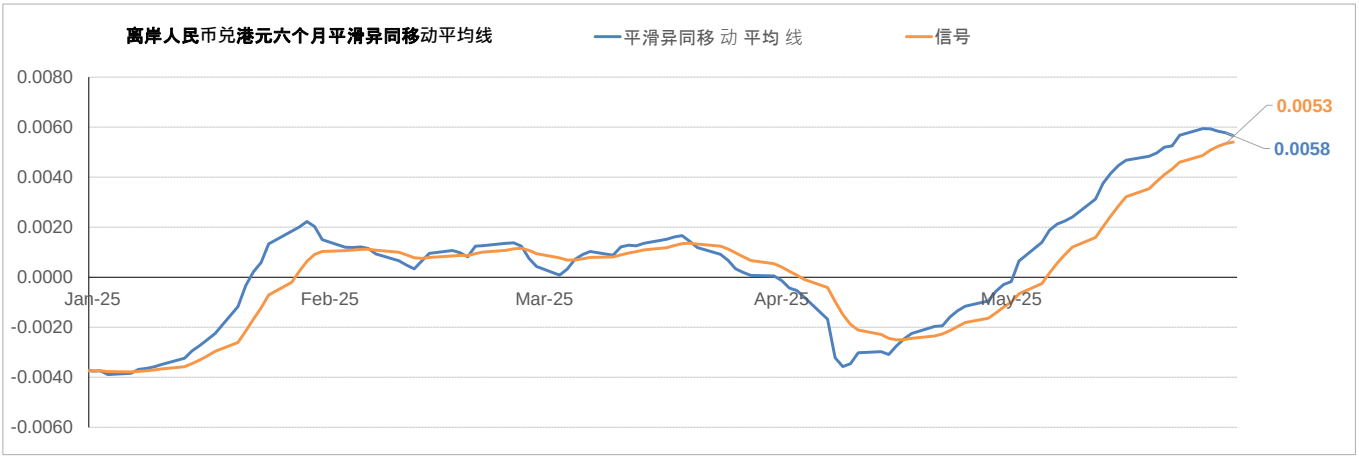

每日外汇快讯

30-May-2025

外汇速览 - 加元

货币	10秒概述	技术分析		
加元	加拿大央行在4月份维持基准利率不变。昨日，美元全线走弱，加元兑美元收高。国内数据显示第一季经常帐赤字收窄，亦提振了加元。美元兑加元昨日下跌0.20%，而加元兑港元收于5.67水平。		兑港元	美元兑
↗		5月30日	5.6749	1.3814
		每日升跌幅度	0.26%	-0.18%
		最高	5.6863	1.3861
		最低	5.6518	1.3782
		支持位*	5.5830	1.3656
		阻力位*	5.7504	1.3988

市场亮点	趋势线	收盘价
(~)加拿大第4 季国内生产总值 按年报2.36% (-) 加拿大4月消費物價指數按年上升1.7%，低於上月的上升2.3% (~)加拿大4月失业率报6.9% (~)加拿大4月制造业采购经理指数报45.3	即期汇率	5.6787
	20 天移动平均线	5.6281
	50 天移动平均线	5.5721
	200 天移动平均线	5.5474
	相对强弱指数 (RSI)	64.5460
	平滑异同移动平均线 (MACD)	0.0310
	信号 (Signal)	0.0272

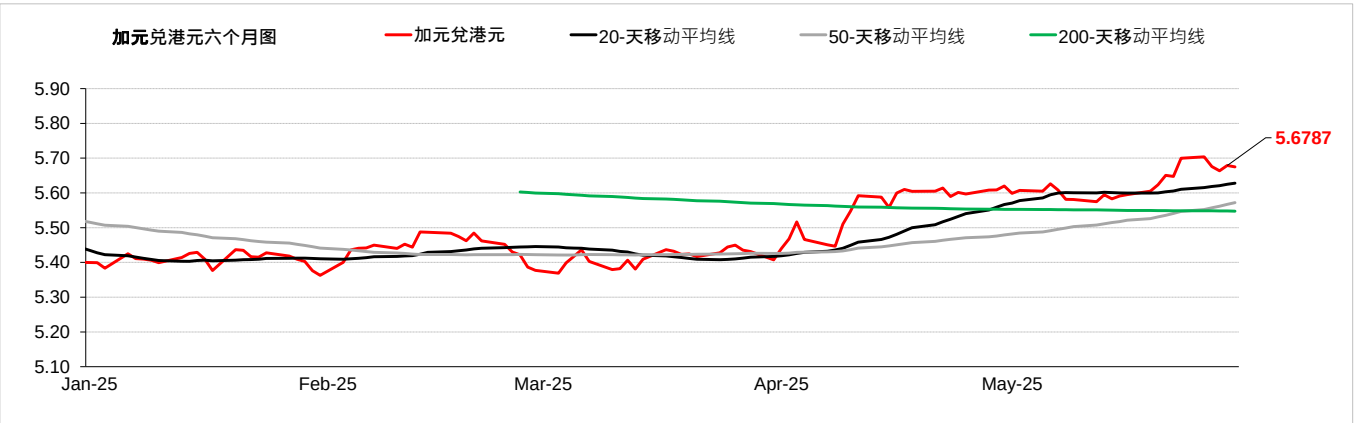

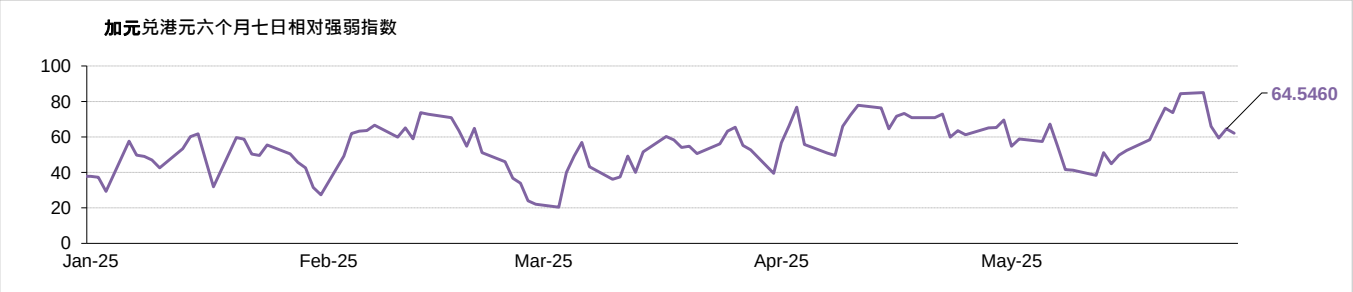

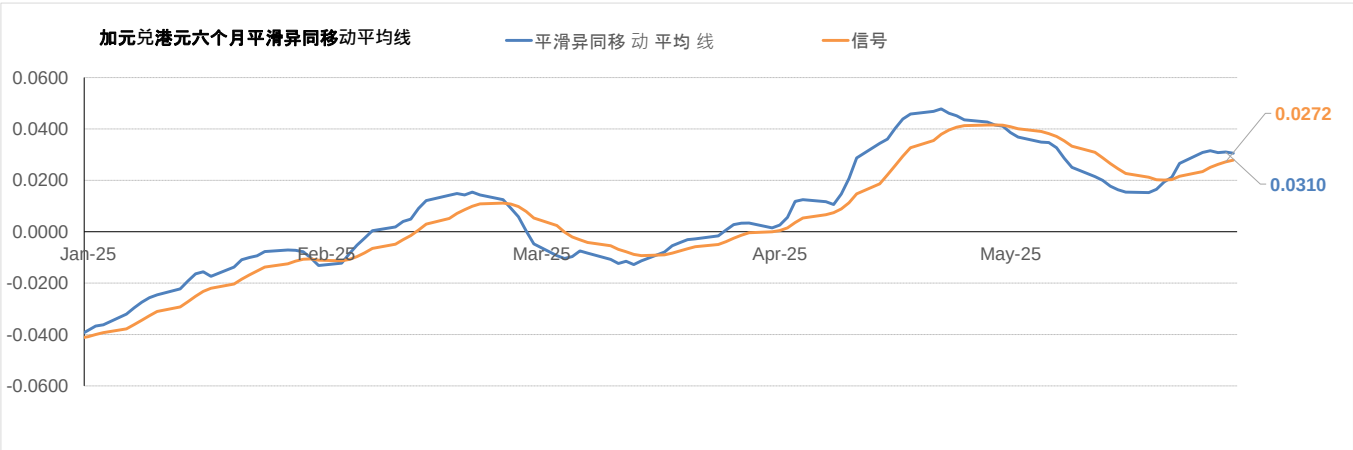

每日外汇快讯

30-May-2025

外汇速览 - 日圆

货币	10秒概述	技术分析		
日圆	日本央行在5月份维持基准利率不变。 日圆兑美元昨日收盘走高，因美元回落，同时数据显示，5月东京核心消费者物价指数年增3.6%，这将使日本央行面临进一步升息的压力。但4月工厂产量下滑。美元兑日圆昨日下跌0.43%，而日圆兑港元收于5.43水平。		兑港元	美元兑
↗		5月30日	5.4500	143.74
		每日升跌幅度	0.50%	-0.44%
		最高	5.4464	146.28
		最低	5.3565	143.94
		支持位*	5.2815	141.31
		阻力位*	5.5547	147.85

市场亮点	趋势线	收盘价
(-) 日本第1 季國內生產總值按年上升-0.7%，低於上季的上升2.2% (~)日本4月全国消费者物价指数(新鲜食品外) 按年报3.5% (+) 日本5月製造業採購經理指數為49， 高於上月的48.7 (~)日本4月工业生产指数 按月报-0.9%	即期汇率	5.4384
	20 天移动平均线	5.3948
	50 天移动平均线	5.3601
	200 天移动平均线	5.2068
	相对强弱指数 (RSI)	54.9534
	平滑异同移动平均线 (MACD)	0.0238
	信号 (Signal)	0.0199

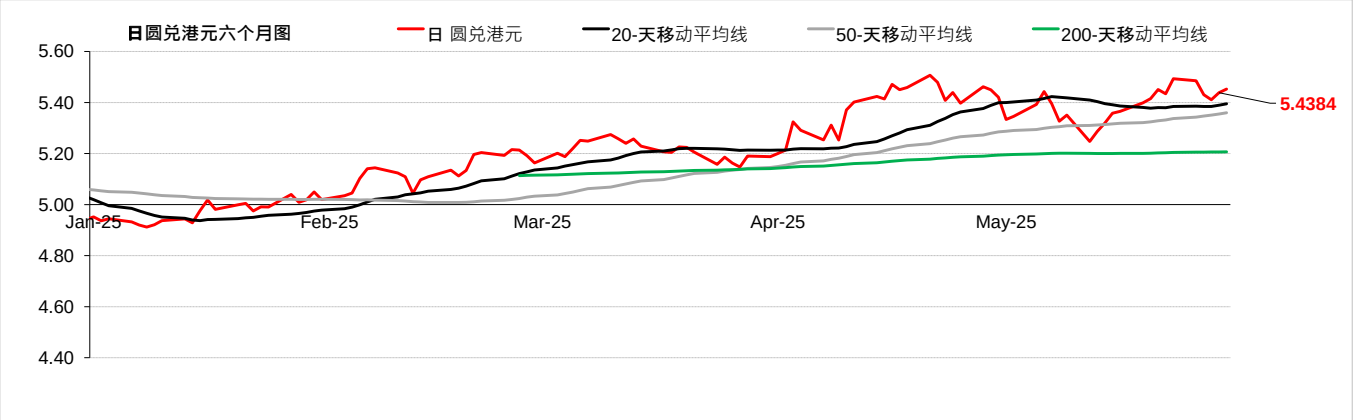

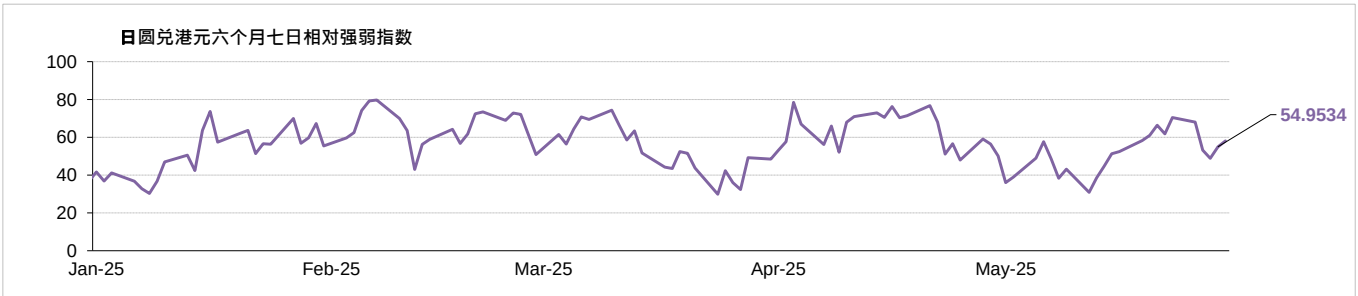

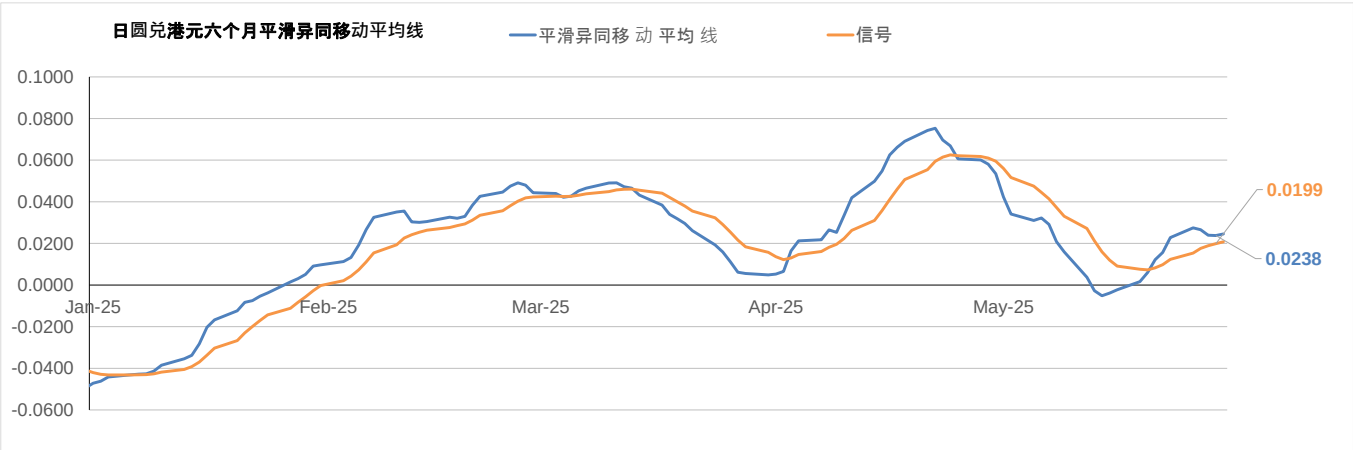

每日外汇快讯

30-May-2025

外汇速览 - 瑞士法郎

货币	10秒概述	技术分析		
			兑港元	美元兑
瑞士法郎	瑞士央行在3月份下调基准利率。 昨日，瑞士法郎兑美元收高，原因是美元兑主要货币走弱，且在每周失业数据上升和美国法院阻止川普的关税后，美国国债殖利率回落。美元兑瑞郎昨日下跌0.51%，而瑞郎兑港元收于9.53水平。	5月30日	9.5426	0.8214
↗		每日升跌幅度	0.56%	-0.57%
		最高	9.5403	0.8348
		最低	9.3793	0.8216
		支持位*	9.2871	0.8114
		阻力位*	9.6663	0.8407

市场亮点	趋势线	收盘价
(~)瑞士第4季国内生产总值 按年报1.5% (~)瑞士4月消费物价指数 按年报0% (~)瑞士4月失业率报2.8% (~)瑞士4月外汇储备报702895M	即期汇率	9.5247
	20 天移动平均线	9.4097
	50 天移动平均线	9.2899
	200 天移动平均线	8.9459
	相对强弱指数 (RSI)	63.7482
	平滑异同移动平均线 (MACD)	0.0606
	信号 (Signal)	0.0551

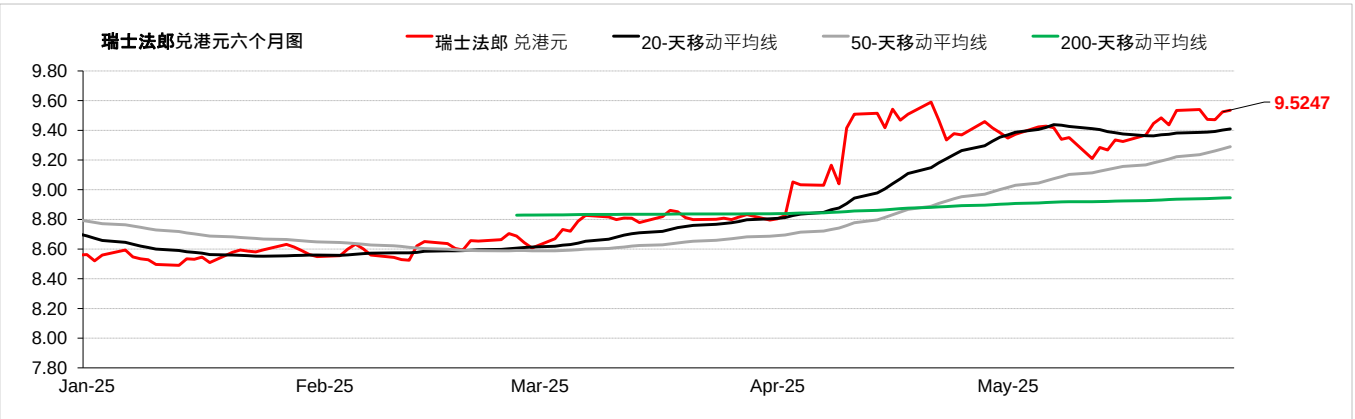

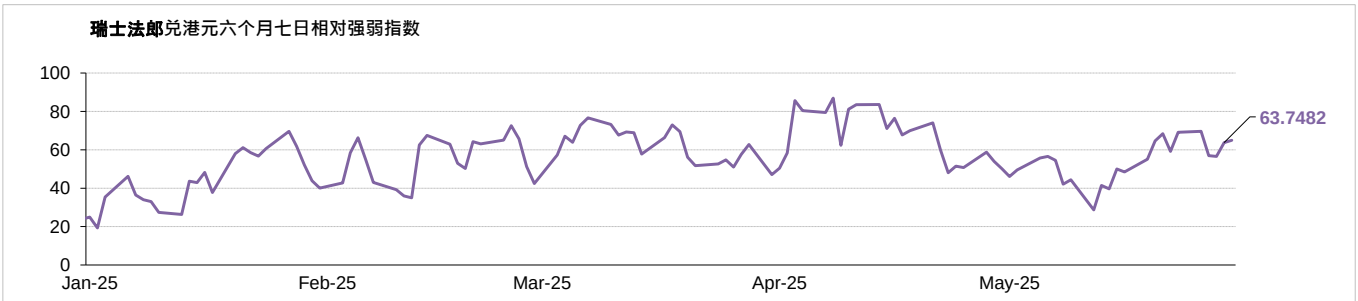

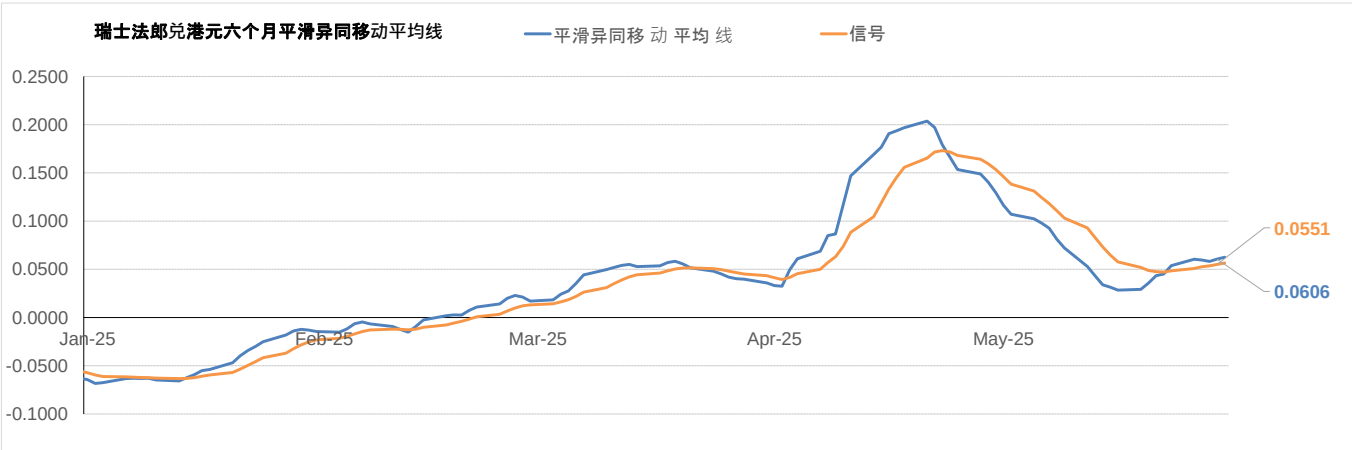

每日外汇快讯

30-May-2025

外汇速览 - 新加坡元

货币	10秒概述	技术分析		
			兑港元	美元兑
新加坡元	由于美元全线走弱、美国国债殖利率因经济数据疲软以及法院裁决阻止川普大部分关税而下跌，新加坡元兑美元昨日收盘走高。美元兑新加坡元昨日下跌0.18%，而新加坡元兑港元收于6.09水平。	5月30日	6.0920	1.2868
↗		每日升跌幅度	0.18%	-0.17%
		最高	6.0985	1.2980
		最低	6.0354	1.2852
		支持位*	5.9883	1.2749
		阻力位*	6.1557	1.3037

市场亮点	趋势线	收盘价
(~) 新加坡4月消費物價指數按年上升0.9%，與上月相同	即期汇率	6.0897
(~)新加坡第1 季失业率报2.1%	20 天移动平均线	6.0352
(~)新加坡4月新加坡非石油本土出口数字 按年报12.4%	50 天移动平均线	5.9284
	200 天移动平均线	5.8602
	相对强弱指数 (RSI)	67.7445
	平滑异同移动平均线 (MACD)	0.0474
	信号 (Signal)	0.0455

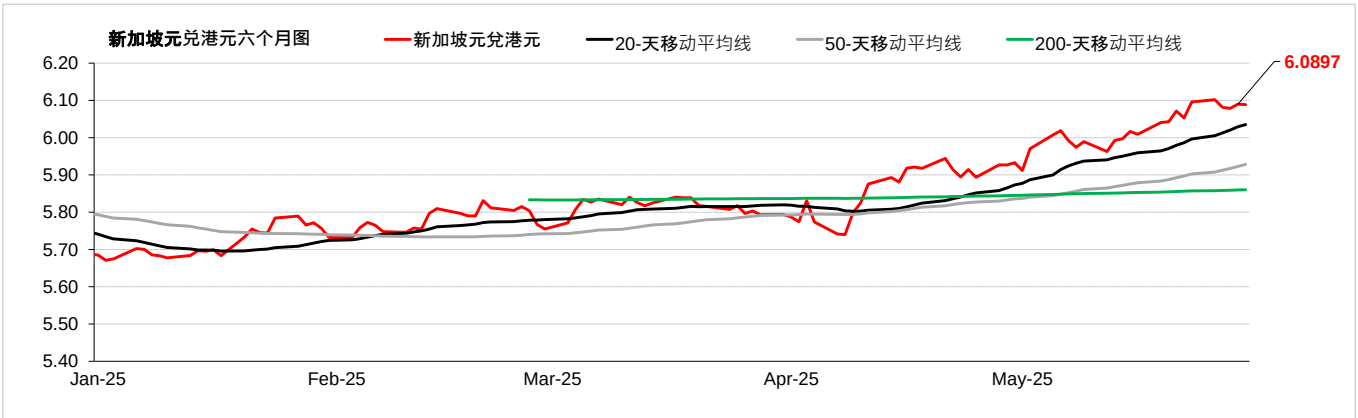

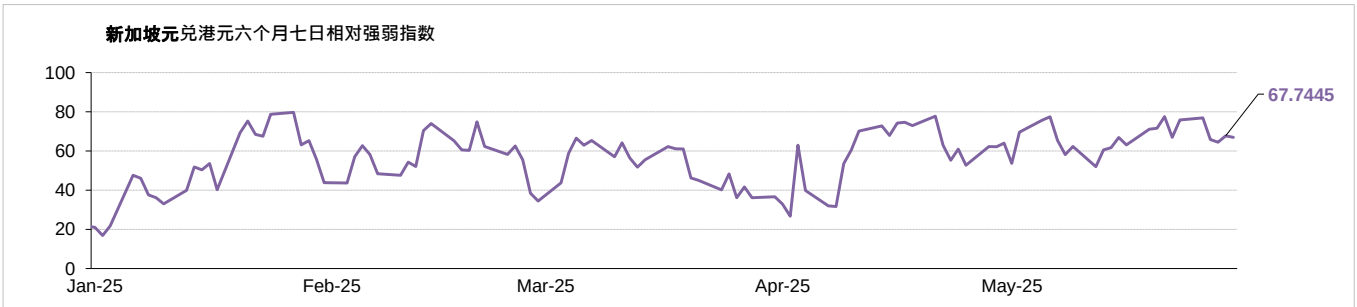

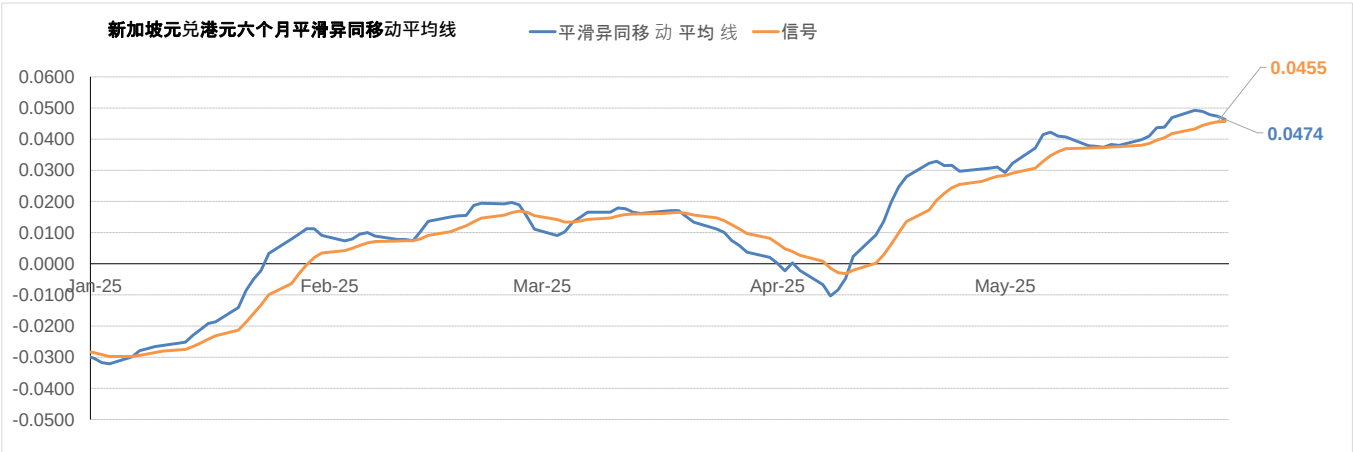

每日外汇快讯

30-May-2025

請注意, 所有圖表的主要來源是倫敦證券交易所集團 (LSEG)2025年5月30日 上午9:30以前

术语:

支持位：**是一**货币价格水平，当价格下跌至这水平时找到支持，即通常被市场参与者视为具有投资价值，开始重新推动价格上升的价格水平。

阻力位：**是一**货币价格水平，当价格上升至这水平时遇到阻力，即市场参与者倾向于认为这是最高价格水平，这个价格水平会阻止价格继续上升。

在「每日外汇快讯」报告中，我们使用「支点pivot points」**来确定支持位及阻力位**，该数值将会考虑到过去**15天的高位、低位及收市价**。

*请注意，支持位及阻力位仅供参考之用。客户不应依赖这些信息买入或卖出货币。

相对强弱指数（RSI）：**是一种技**术动能指标，对近期涨势及跌势的幅度作出比较，尝试确定一项资产的超买及超卖情况。
数值为0-100，**通常**读数>70**代表超**买，而<30则代表超卖。

移动平均线：是技术分析中常用的一种指标，显示货币价格在一组时期的的平均值。移动平均线通常用来衡量势头，并确定可能的支持和阻力区域。移动平均线是用来强调趋势的方向，以及消除可以混淆解释的价格和成交量的波动，或“杂讯”。

平滑异同移动平均线(MACD)：**是一种震**荡指标，可判断市场动能、跟踪或指示趋势。MACD**分析通常使用平滑移**动平均线(EMA)。MACD**由两条**线（MACD线及信号线）组成。MACD线衡量短期移动平均线和长期移动平均线的差值。信号线是MACD线的移动平均线。

以上资料只是一种参考，并不代表汇丰对客户作买卖之建议，客户不应依赖本文件内所载的观点或资料作出投资决定，汇丰对任何依赖本文而引致的损失概不负责。客户的买卖决定须根据自己的判断而作出。此外，过去表现并不指示将来表现。

每日外汇快讯

30-May-2025

致客户的重要资讯：

警告：本文件的内容未经任何香港或任何其他司法管辖区的监管机构审阅。建议您就相关投资及本文件内容审慎行事。如您对本文件的内容有任何疑问，应向独立人士寻求专业意见。

本文件由香港上海汇丰银行有限公司（「本行」）在香港经营受管制业务期间发布，可在其他可合法分发本文件的司法管辖区进行分发，并仅供收件人使用。本文件内**容不得复制或**进一步分发予任何人士或实体作任何用途，不论是全部或部分内容。本文件不得分发予美国、加拿大或澳洲，或任何其他分发本文件属非法行为的司法管辖区。所有未经授权复制或使用本文件的行为均属使用者的责任，并可能引致法律诉讼。

本文件没有合约价值，并不是且不应被诠释为进行任何投资买卖，或认购或参与任何服务的要约或要约招揽或建议。本行并没有建议或招揽任何基于本文件的行动。

本文有部分资料会源自第三者提供的信息，此情形下资料来源会在相关处作出披露。有关资料来自本行相信为可靠的资料来源，但并无进行独立核证。我们没有义务向**您**发布任何进一步的刊物或更新本文件的内容，该等内容或随时变更，并不另行通知。该等内容仅表示作为一般资讯用途的一般市场资讯及 / 或评论，并不构成买卖投资项目的投资建议或推荐或回报保证。本行没有参与有关资讯及意见的准备工作。本行对本文件内的资讯及 / 或意见之准确性及 / 或完整性不作任何担保、申述或保证，**亦不承担任何**责任，包括任何从相信为可靠但未有独立进行验证的来源取得之第三方资讯。任何情况下，本行或汇丰集团均不对任何与您使用本文件或依赖或使用或**无法使用本文件内**资讯相关的任何损害、损失或法律责任承担任何责任，包括但不限于直接或间接、特殊、附带、相应而生的损害、损失或法律责任。

货币兑换风险**–外**币和人民币存款的价值需承受因汇率波动而产生的风险。倘若你选择将外币和人民币存款兑换为其他货币时的汇率较当初兑换外币和人民币时的汇率为**差**,则可能会因而蒙受本金损失。

本文件内含的资讯未有按您的个人情况审阅。请注意，此资讯并非用作协助作出法律、财政或其他咨询问题的决定，亦不应作为任何投资或其他决定的依据。您应根据**您的投**资经验、目标、财政资源及有关情况，仔细考虑所有投资观点及投资产品是否合适。您可自行作出投资决定，但除非向您出售产品的中介人根据您的财政情况、**投**资经验及投资目标，向您说明该产品适合您，否则不应投资于任何产品。您应细阅相关产品销售文件了解详情。

本文件内部分陈述可视为前瞻性陈述，提供目前对未来事件的预期或预测。有关前瞻性陈述并非未来表现或事件的担保，并涉及风险及不稳定因素。该等陈述不代表任**何一**项投资，仅用作说明用途。客户须注意，不能保证本文件内描述的经济状况会在未来维持不变。实际结果可能因多种因素而与有关前瞻性陈述所描述的情况有重大**差异。我**们不保证该等前瞻性陈述内的期望将获证实或能够实现，警告您不要过份依赖有关陈述。我们没有义务更新本文件内的前瞻性陈述，不论是基于新资讯、未来**事件或其他原因，亦没有**义务更新实际结果与前瞻性陈述预期不同的原因。

投资涉及风险，必须注意投资的资本价值，且所得收益可升可跌，甚至变得毫无价值，投资者可能无法取回最初投资的金额。本文件内列出的过往表现并非未来表现的**可靠指**标，不应依赖任何此内的预测、预期及模拟作为未来结果的指标。有关过往表现的资料可能过时。有关最新资讯请联络您的客户经理。

任何市场的投资均可能出现极大波动，并受多种因直接及间接因素造成不同幅度的突发波动影响。这些特征可导致涉及有关市场的人士蒙受巨大损失。若提早撤回或终**止投**资，或无法取回投资全额。

本文包含的资讯来自我们认为可靠的来源，但我们并无进行独立核证。本行不保证该资讯的准确性或完整性，对事实或分析资料的传输错误不承担任何责任，也不对任**何人未**经通知而依赖该资讯而造成的损害承担责任。本文件所含的资讯仅供参考，并不是且不应被诠释为進行任何货币或相关工具或其他投资工具的要约或要约招揽或**建**议。您的外币及人民币存款的价值将受到汇率波动的风险。如果您选择将外币和人民币存款兑换成其他货币的汇率差于您原来兑换该外币和人民币时的汇率，您可能**会蒙受**损失。

版权所有**©香港上海**汇丰银行有限公司2025。**保留一切**权利。未经香港上海汇丰银行有限公司事先书面许可，不得以任何形式或任何方式（无论是电子、机械、影印、摄录或其他方式）复制或传送本刊物任何部分或将其任何部分储存于检索系统内。

由香港上海汇丰银行有限公司刊发

Issued by The Hongkong and Shanghai Banking Corporation Limited